





VOEDINGSMIDDELEN SECTOR

Beschrijving van de activiteiten in de sector

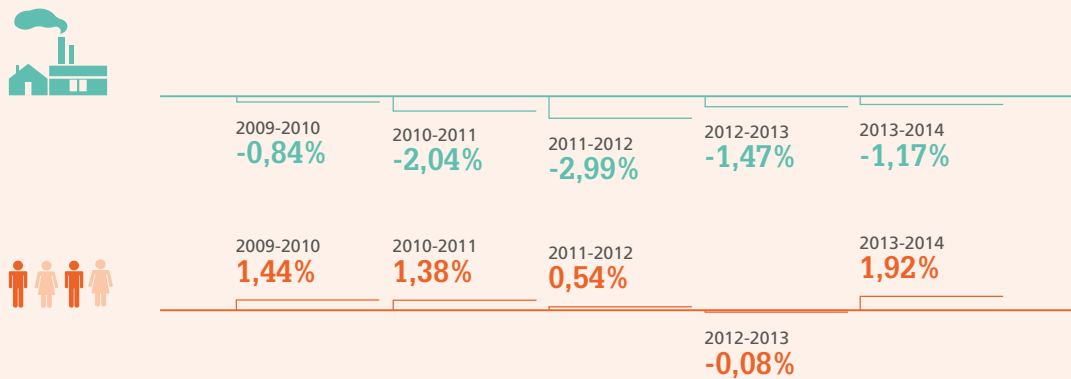
Nace- Bel 2008	Beschrijving
46	Groothandel en handelsbemiddeling, met uitzondering van de handel in motorvoertuigen en motorfietsen
46.2	Groothandel in landbouwproducten en levende dieren
46.21	Groothandel in granen, ruwe tabak, zaden en veevoeders
46.22	Groothandel in bloemen en planten
46.23	Groothandel in levende dieren
46.24	Groothandel in huiden, vellen en leer
46.3	Groothandel in voedingsmiddelen, dranken en genotmiddelen
46.31	Groothandel in groenten en fruit
46.32	Groothandel in vlees en vleesproducten
46.33	Groothandel in zuivelproducten, eieren en spijsoliën en -vetten
46.34	Groothandel in dranken
46.35	Groothandel in tabaksproducten
46.36	Groothandel in suiker, chocolade en suikerwerk
46.37	Groothandel in koffie, thee, cacao en specerijen
46.38	Groothandel in andere voedingsmiddelen, met inbegrip van vis en schaal- en weekdieren
46.39	Niet-gespecialiseerde groothandel in voedings- en genotmiddelen

Kerncijfers

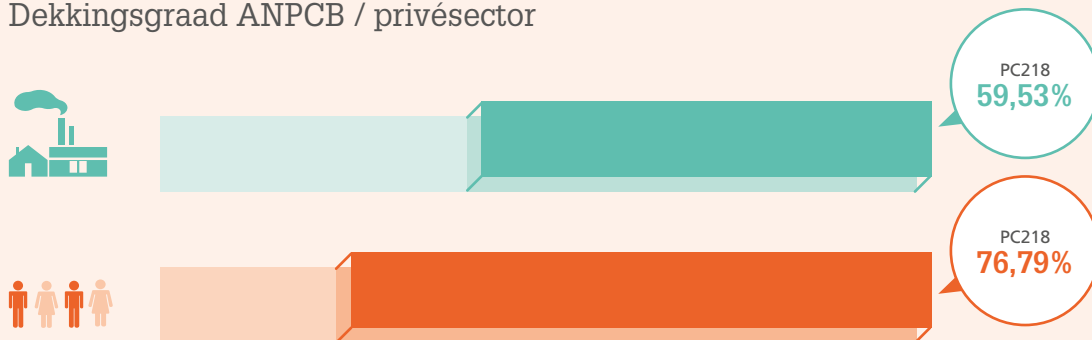
Aantal ondernemingen en bedienden: 2009 – 2014

	2009	2010	2011	2012	2013	2014
	2.028	2.011	1.970	1.911	1.883	1.861
	12.181	12.356	12.526	12.594	12.584	12.825

Evolutie van het aantal ondernemingen en bedienden tussen 2009 en 2014



Dekkingsgraad ANPCB / privésector



Verdeling naar activiteitensector

Nace-Bel 2008	Beschrijving		%		%
46.2	Groothandel in landbouwproducten en levende dieren	298	16,01%	1.375	10,72%
46.21	Groothandel in granen, ruwe tabak, zaden en veevoeders	178	9,56%	894	6,97%
46.22	Groothandel in bloemen en planten	60	3,22%	347	2,71%
46.23	Groothandel in levende dieren	50	2,69%	106	0,83%
46.24	Groothandel in huiden, vellen en leer	10	0,54%	28	0,22%
46.3	Groothandel in voedingsmiddelen, dranken en genotmiddelen	1.563	83,99%	11.450	89,28%
46.31	Groothandel in groenten en fruit	226	12,14%	1.277	9,96%
46.32	Groothandel in vlees en vleesproducten	202	10,85%	1.168	9,11%
46.33	Groothandel in zuivelproducten, eieren en spijsoliën en -vetten	99	5,32%	764	5,96%
46.34	Groothandel in dranken	327	17,57%	1.559	12,16%
46.35	Groothandel in tabaksproducten	40	2,15%	609	4,75%
46.36	Groothandel in suiker, chocolade en suikerwerk	66	3,55%	712	5,55%
46.37	Groothandel in koffie, thee, cacao en specerijen	50	2,69%	491	3,83%
46.38	Groothandel in andere voedingsmiddelen, met inbegrip van vis en schaal- en weekdieren	316	16,98%	2.052	16,00%
46.39	Niet-gespecialiseerde groothandel in voedings- en genotmiddelen	237	12,74%	2.818	21,97%
	Totaal	1.861	100%	12.825	100%

Profiel van de bedrijven en de bedienden

Geografische spreiding

1.861
bedrijven



Gewesten

68,14%
1.268

19,99%
372

11,88%
221

B.H.G-R.B.C. 11,88% 221

Antwerpen 20,04% 373

Limburg 7,47% 139

Oost-Vlaanderen 14,40% 268

Vlaams-Brabant 9,40% 175

West-Vlaanderen 16,82% 313

Brabant wallon 2,69% 50

Hainaut 6,23% 116

Liège 6,34% 118

Luxembourg 1,45% 27

Namur 3,28% 61

12.825
bedienden



Gewesten

69,17%
8.871

17,40%
2.231

13,43%
1.723

B.H.G-R.B.C. 13,43% 1.723

Antwerpen 19,32% 2.478

Limburg 6,17% 791

Oost-Vlaanderen 12,43% 1.594

Vlaams-Brabant 17,59% 2.256

West-Vlaanderen 13,66% 1.752

Brabant wallon 3,29% 422


Hainaut 5,72% 733










Liège 4,53% 581


Luxembourg 0,86% 110

Namur 3,00% 385

Verdeling van de bedrijven volgens het aantal werknemers

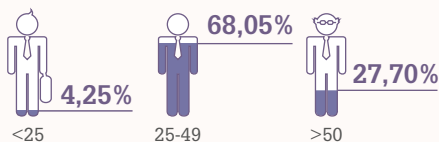


	<5	854	45,89%
	5 - 9	399	21,44%
	10 - 19	309	16,60%
	20 - 49	229	12,31%
	50 - 99	32	1,72%
	100 - 199	24	1,29%
	200 - 499	12	0,64%
	500 - 999	2	0,11%
	1000 en meer	-	0,00%
Totaal		1.861	100%

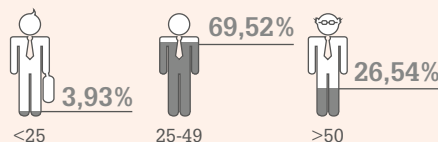


Verdeling per leeftijd

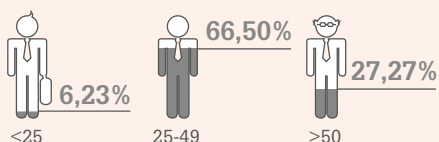
BEDIENDEN PC 218 VOEDINGSMIDDELENGEKTOR



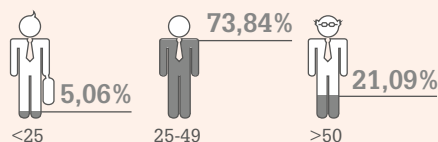
BEDIENDEN PC 218 HANDEL



ARBEIDERS EN BEDIENDEN VOEDINGSMIDDELENGEKTOR

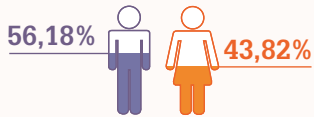


BEDIENDEN PC 218 ALLE SEKTOREN

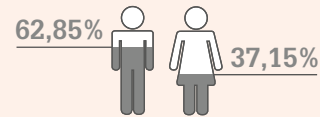


Verdeling per geslacht

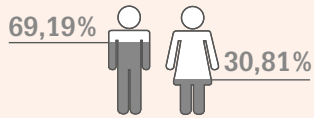
**BEDIENDEN PC 218
VOEDINGSMIDDELENSECTOR**



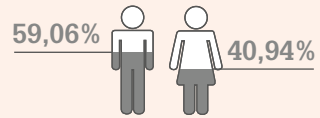
**BEDIENDEN PC 218
HANDEL**



**ARBEIDERS EN BEDIENDEN
VOEDINGSMIDDELENSECTOR**

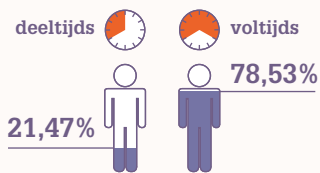


**BEDIENDEN PC 218
ALLE SECTOREN**

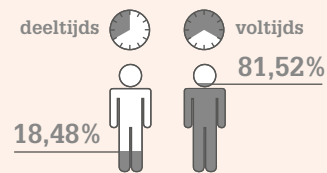


Verdeling per type prestatie

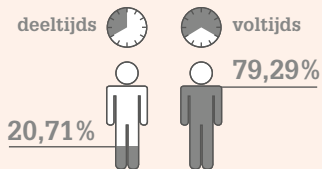
**BEDIENDEN PC 218
VOEDINGSMIDDELENSECTOR**



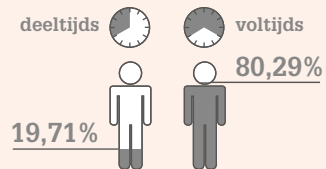
**BEDIENDEN PC 218
HANDEL**



**ARBEIDERS EN BEDIENDEN
VOEDINGSMIDDELENSECTOR**



**BEDIENDEN PC 218
ALLE SECTOREN**



Lijst van de 30 grootste bedrijven



	Bedrijven	nace	Provincie	Grootte van het bedrijf	Aantal bedienden
1	Solucious nv	46392	Vlaams Brabant	200-499	367
2	Retail Partners Colruyt Group nv	46392	Vlaams Brabant	500-1000	318
3	Nespresso Belgie nv	46370	Brussel	200-499	290
4	Conway - The Convenience Company Belgie nv	46360	Oost-Vlaanderen	200-499	176
5	Rennes Horeca Groothandel Centrum Gcv	46392	Antwerpen	100-199	176
6	Bidvest sa	46392	Brussel	200-499	162
7	Philip Morris Benelux bvba	46350	Antwerpen	100-199	158
8	Lyfra nv	46350	Antwerpen	200-499	149
9	Belorta cvba	46319	Antwerpen	200-499	136
10	Pietercil Delby's nv	46392	Vlaams Brabant	100-199	123
11	Viangro sa	46321	Brussel	200-499	110
12	Societe Cooperative Agricole De La Meuse Scrl Scam	46212	Namen	100-199	106
13	Ferrero sa	46360	Brussel	100-199	105
14	Java bvba	46392	Vlaams Brabant	200-499	105
15	Ranson nv	46389	West-Vlaanderen	200-499	102
16	Trendy Foods Belgium sa	46389	Luik	200-499	96
17	Delfood sa	46392	Henegouwen	200-499	91
18	Jt International Company Netherlands bv	46350	-	50-99	87
19	Vlevico nv	46321	Vlaams Brabant	500-1000	84
20	I.S.P.C. Gent nv	46392	Oost-Vlaanderen	100-199	82
21	Ets Brichart sa	46211	Namen	100-199	81
22	Bacardi-Martini Belgium nv	46341	Vlaams Brabant	50-99	77
23	Lambrechts nv	46392	Limburg	100-199	75
24	Royal Canin Belux sa	46383	Brussel	50-99	67
25	Bel Belgium sa	46331	Waals Brabant	100-199	66
26	Pernod Ricard Belgium nv	46341	Brussel	50-99	60
27	Franky nv	46321	Oost-Vlaanderen	100-199	60
28	Sa Kellogg's Produits Alimentaires	46389	-	50-99	56
29	Oxfam Fairtrade cvba	46392	Oost-Vlaanderen	50-99	56
30	Belgische Fruitveiling cvba	46319	Limburg	100-199	55

Lokalisatie van de bedienden en de grootste bedrijven van de sector

