





# MACHINES EN WERKTUIGEN

## Beschrijving van de activiteiten in de sector

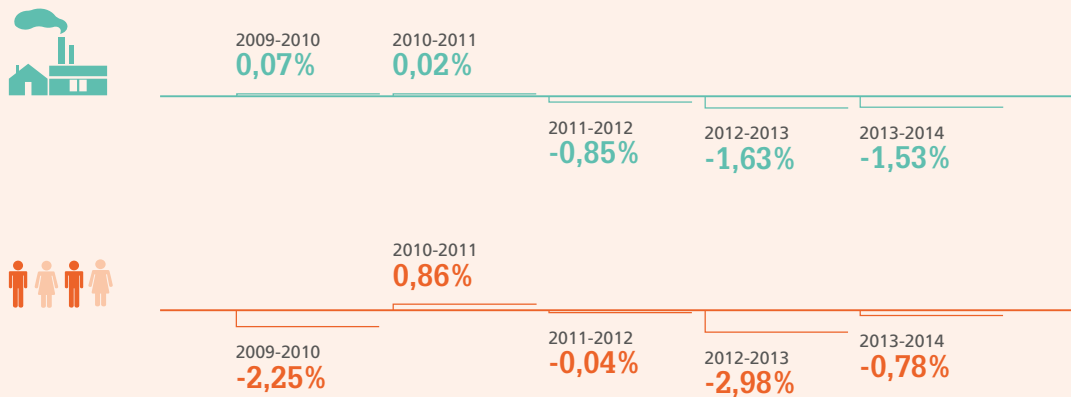
Nace- Bel 2008	Beschrijving
<b>46</b>	<b>Groothandel en handelsbemiddeling, met uitzondering van de handel in motorvoertuigen en motorfietsen</b>
46.5	Groothandel in informatie- en communicatieapparatuur
46.51	Groothandel in computers, randapparatuur en software
46.52	Groothandel in elektronische en telecommunicatieapparatuur en delen daarvan
46.6	Groothandel in andere machines en werktuigen en toebehoren
46.61	Groothandel in machines, werktuigen en toebehoren voor de landbouw
46.62	Groothandel in gereedschapswerktuigen
46.63	Groothandel in machines voor de mijnbouw, de bouwnijverheid en de weg- en waterbouw
46.64	Groothandel in machines voor de textielindustrie en in naai- en breimachines
46.65	Groothandel in kantoormeubelen
46.66	Groothandel in andere kantoor machines en kantoorbenodigdheden
46.69	Groothandel in andere machines en werktuigen
46.691	Groothandel in machines voor de productie van voedings- en genotmiddelen
46.692	Groothandel in verpakkingsmachines en weegtoestellen
46.693	Groothandel in elektrisch materiaal, inclusief installatiemateriaal
46.694	Groothandel in hijs-, hef- en transportwerktuigen
46.695	Groothandel in pompen en compressoren
46.696	Groothandel in meet-, controle- en navigatieinstrumenten
46.697	Groothandel in machines en apparaten voor de warmte-, koel- en vriestechniek voor industrieel gebruik
46.699	Groothandel in andere machines en werktuigen, n.e.g.

**Kerncijfers**

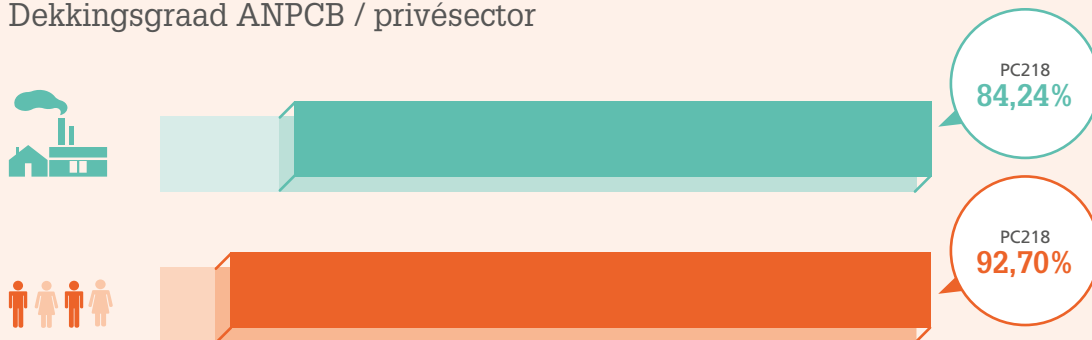
Aantal ondernemingen en bedienden: 2009 – 2014

	2009	2010	2011	2012	2013	2014
	4.138	4.141	4.142	4.107	4.040	3.978
	41.402	40.470	40.817	40.799	39.583	39.273



Evolutie van het aantal ondernemingen en bedienden tussen 2009 en 2014



Dekkingsgraad ANPCB / privésector



## Verdeling naar activiteitensector

Nace-Bel 2008	Beschrijving		%		%
<b>46.5</b>	<b>Groothandel in informatie- en communicatieapparatuur</b>	<b>820</b>	<b>20,61%</b>	<b>12496</b>	<b>31,82%</b>
46.51	Groothandel in computers, randapparatuur en software	631	15,86%	10.372	26,41%
46.52	Groothandel in elektronische en telecommunicatieapparatuur en delen daarvan	189	4,75%	2.124	5,41%
<b>46.6</b>	<b>Groothandel in andere machines en werktuigen en toebehoren</b>	<b>3.158</b>	<b>79,39%</b>	<b>26.777</b>	<b>68,18%</b>
46.61	Groothandel in machines, werktuigen en toebehoren voor de landbouw	218	5,48%	982	2,50%
46.62	Groothandel in gereedschapswerktuigen	187	4,70%	1.072	2,73%
46.63	Groothandel in machines voor de mijnbouw, de bouwnijverheid en de weg- en waterbouw	138	3,47%	1.639	4,17%
46.64	Groothandel in machines voor de textielindustrie en in naai- en breimachines	31	0,78%	198	0,50%
46.65	Groothandel in kantoormeubelen	44	1,11%	483	1,23%
46.66	Groothandel in andere kantoor machines en kantoorbenodigdheden	137	3,44%	2.408	6,13%
<b>46.69</b>	<b>Groothandel in andere machines en werktuigen</b>	<b>2.403</b>	<b>60,41%</b>	<b>19.995</b>	<b>50,91%</b>
46.691	Groothandel in machines voor de productie van voedings- en genotmiddelen	22	0,55%	40	0,10%
46.692	Groothandel in verpakkingsmachines en weegtoestellen	19	0,48%	206	0,52%
46.693	Groothandel in elektrisch materiaal, inclusief installatiemateriaal	767	19,28%	7.167	18,25%
46.694	Groothandel in hijs-, hef- en transportwerktuigen	39	0,98%	1.091	2,78%
46.695	Groothandel in pompen en compressoren	40	1,01%	429	1,09%
46.696	Groothandel in meet-, controle- en navigatieinstrumenten	106	2,66%	1.137	2,90%
46.697	Groothandel in machines en apparaten voor de warmte-, koel- en vriestechniek voor industrieel gebruik	58	1,46%	303	0,77%
46.699	Groothandel in andere machines en werktuigen, n.e.g.	1.352	33,99%	9.622	24,50%
	<b>Totaal</b>	<b>3.978</b>	<b>100%</b>	<b>39.273</b>	<b>100%</b>

## Profiel van de bedrijven en de bedienden

### Geografische spreiding

3.978  
bedrijven



#### Gewesten

69,41%  
2.761



13,35%  
531



17,24%  
686



B.H.G.-R.B.C. 13,35% 531

Antwerpen 25,04% 996

Limburg 6,36% 253

Oost-Vlaanderen 13,57% 540

Vlaams-Brabant 16,06% 639

West-Vlaanderen 8,37% 333

Brabant wallon 4,20% 167

Hainaut 4,27% 170

Liège 6,39% 254

Luxembourg 0,45% 18

Namur 1,94% 77

39.273  
bedienden



#### Gewesten

68,79%  
27.015



17,67%  
6.938



13,55%  
5.320

B.H.G.-R.B.C. 17,67% 6.938

Antwerpen 21,70% 8.524

Limburg 4,08% 1.604

Oost-Vlaanderen 9,17% 3.602

Vlaams-Brabant 28,32% 11.121

West-Vlaanderen 5,51% 2.164

Brabant wallon 4,31% 1.691


Hainaut 3,54% 1.391










Liège 4,18% 1.641


Luxembourg 0,16% 64

Namur 1,36% 533

### Verdeling van de bedrijven volgens het aantal werknemers



	<5	2215	55,68%
	5 - 9	774	19,46%
	10 - 19	519	13,05%
	20 - 49	313	7,87%
	50 - 99	97	2,44%
	100 - 199	38	0,96%
	200 - 499	16	0,40%
	500 - 999	3	0,08%
	1000 en meer	3	0,08%
Totaal		<b>3.978</b>	<b>100%</b>



KMO (<50)

**96%**

**3.821 bedrijven**



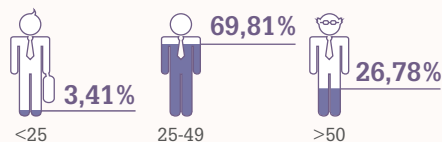
Grote bedrijven

**4%**

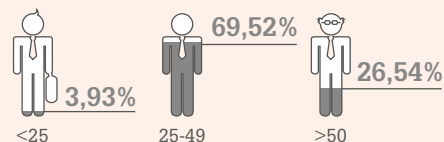
**157 bedrijven**

### Verdeling per leeftijd

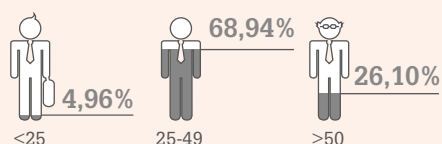
#### BEDIENDEN PC 218 MACHINES EN WERKTUIGEN



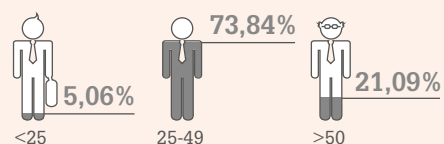
#### BEDIENDEN PC 218 HANDEL



#### ARBEIDERS EN BEDIENDEN MACHINES EN WERKTUIGEN




#### BEDIENDEN PC 218 ALLE SECTOREN

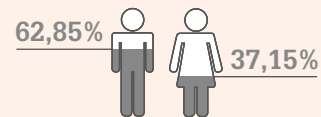


Verdeling per geslacht


**BEDIENDEN PC 218  
MACHINES EN WERKTUIGEN**



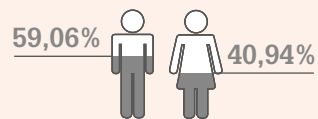
**BEDIENDEN PC 218  
HANDEL**



**ARBEIDERS EN BEDIENDEN  
MACHINES EN WERKTUIGEN**

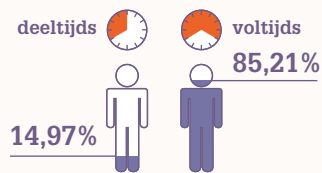


**BEDIENDEN PC 218  
ALLE SECTOREN**

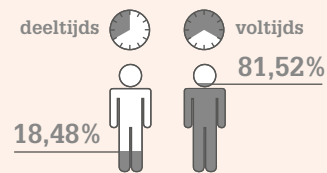


Verdeling per type prestatie

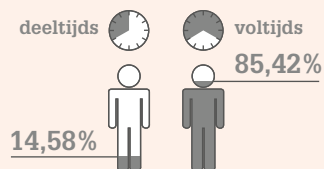
**BEDIENDEN PC 218  
MACHINES EN WERKTUIGEN**



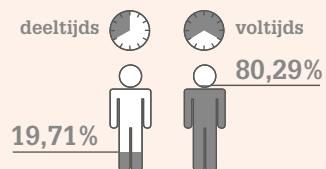
**BEDIENDEN PC 218  
HANDEL**



**ARBEIDERS EN BEDIENDEN  
MACHINES EN WERKTUIGEN**



**BEDIENDEN PC 218  
ALLE SECTOREN**



## Lijst van de 30 grootste bedrijven



	Bedrijven	nace	Provincie	Grootte van het bedrijf	Aantal bedienden
1	International Business Machines Of Belgium sprl	46510	Brussel	>1000	1602
2	Hewlett Packard Belgium bvba	46510	Vlaams Brabant	>1000	1554
3	Ricoh Belgium nv	46660	Vlaams Brabant	500-1000	654
4	TVH Parts nv	46694	West-Vlaanderen	>1000	603
5	Agfa Healthcare nv	46510	Antwerpen	500-1000	585
6	Rexel Belgium nv	46693	Vlaams Brabant	500-1000	512
7	Eriks nv	46699	Antwerpen	200-499	409
8	Dimension Data Belgium Didata sa	46510	Brussel	200-499	346
9	Tech Data Bvba	46510	Vlaams Brabant	200-499	343
10	Ericsson nv	46693	Vlaams Brabant	200-499	313
11	Fujitsu Technology Solutions nv	46510	Brussel	200-499	303
12	Honeywell nv	46699	Vlaams Brabant	200-499	293
13	Lyreco Belgium sa	46650	Luik	200-499	269
14	Konica Minolta Business Solutions Belgium nv	46660	Vlaams Brabant	200-499	267
15	Tech Mahindra Ltd	46510	-	100-199	263
16	Xerox nv	46660	Vlaams Brabant	200-499	250
17	Zetes sa	46660	Brussel	200-499	244
18	Johnson Controls nv	46693	Vlaams Brabant	200-499	216
19	Hilti Belgium nv	46630	Vlaams Brabant	100-199	198
20	Atlas Copco Belgium s.a.	46695	Vlaams Brabant	100-199	176
21	Systemat Belgium sa	46510	Waals Brabant	100-199	175
22	Doosan Benelux sa	46630	Waals Brabant	100-199	172
23	Emc Information Systems nv	46510	Vlaams Brabant	100-199	165
24	Newtec Cy nv	46520	Oost-Vlaanderen	200-499	164
25	Robert Bosch sa	46699	Brussel	100-199	156
26	Dimension Data Communications Belgium nv	46520	Vlaams Brabant	100-199	152
27	Vasco Data Security sa	46693	Vlaams Brabant	100-199	152
28	Wincor Nixdorf nv	46520	Vlaams Brabant	100-199	148
29	Bergerat Monnoyeur nv	46630	Vlaams Brabant	200-499	141
30	Dell nv	46510	Vlaams Brabant	100-199	132



## Lokalisatie van de bedienden en de grootste bedrijven van de sector

