



HANDELSBEMIDDELING





Beschrijving van de activiteiten in de sector

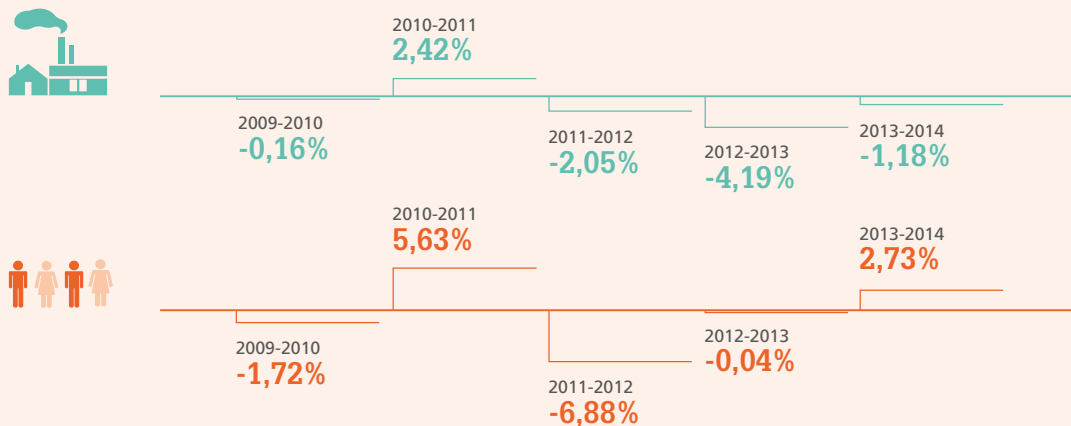
Nace- Bel 2008	Beschrijving
46	Groothandel en handelsbemiddeling, met uitzondering van de handel in motorvoertuigen en motorfietsen
46.1	Handelsbemiddeling
46.11	Handelsbemiddeling in landbouwproducten, levende dieren en textielgrondstoffen en halffabrikaten
46.12	Handelsbemiddeling in brandstoffen, ertsen, metalen en chemische producten
46.13	Handelsbemiddeling in hout en bouwmaterialen
46.14	Handelsbemiddeling in machines, apparaten en werktuigen voor de industrie en in schepen en luchtvaartuigen
46.15	Handelsbemiddeling in meubelen, huishoudelijke artikelen en ijzerwaren
46.16	Handelsbemiddeling in textiel, kleding, bont, schoeisel en lederwaren
46.17	Handelsbemiddeling in voedings- en genotmiddelen
46.18	Handelsbemiddeling gespecialiseerd in andere goederen
46.19	Handelsbemiddeling in goederen, algemeen assortiment

Kerncijfers

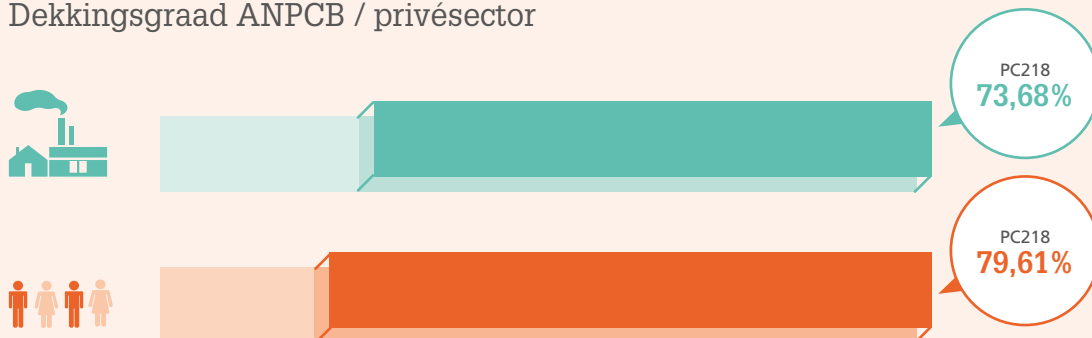
Aantal ondernemingen en bedienden: 2009 – 2014

	2009	2010	2011	2012	2013	2014
	620	619	634	621	595	588
	2.619	2.574	2.719	2.532	2.531	2.600



Evolutie van het aantal ondernemingen en bedienden tussen 2009 en 2014



Dekkingsgraad ANPCB / privésector



Verdeling naar activiteitensector

Nace-Bel 2008	Beschrijving		%		%
46.11	Handelsbemiddeling in landbouwproducten, levende dieren en textielgrondstoffen en halffabrikaten	10	1,70%	25	0,96%
46.12	Handelsbemiddeling in brandstoffen, ertsen, metalen en chemische producten	22	3,74%	180	6,92%
46.13	Handelsbemiddeling in hout en bouwmaterialen	43	7,31%	134	5,15%
46.14	Handelsbemiddeling in machines, apparaten en werktuigen voor de industrie en in schepen en luchtvaartuigen	64	10,88%	277	10,65%
46.15	Handelsbemiddeling in meubelen, huishoudelijke artikelen en ijzerwaren	73	12,41%	230	8,85%
46.16	Handelsbemiddeling in textiel, kleding, bont, schoeisel en lederwaren	56	9,52%	634	24,38%
46.17	Handelsbemiddeling in voedings- en genotmiddelen	35	5,95%	128	4,92%
46.18	Handelsbemiddeling gespecialiseerd in andere goederen	179	30,44%	735	28,27%
46.19	Handelsbemiddeling in goederen, algemeen assortiment	106	18,03%	257	9,88%
	Totaal	588	100%	2.600	100%

Profiel van de bedrijven en de bedienden

Geografische spreiding

588
bedrijven



Gewesten

54,59%
321

22,45%
132

22,96%
135

B.H.G.-R.B.C. **22,45%** 132

Antwerpen **17,18%** 104

Limburg **3,74%** 22

Oost-Vlaanderen **11,22%** 66

Vlaams-Brabant **11,39%** 67

West-Vlaanderen **11,05%** 65

Brabant wallon **6,29%** 37

Hainaut **5,44%** 32

Liège **8,67%** 51

Luxembourg **0,51%** 3

Namur **2,04%** 12

2.600
bedienden



Gewesten

58,62%
1.524

19,00%
494

22,38%
582

B.H.G.-R.B.C. **19,00%** 494

Antwerpen **13,08%** 340

Limburg **3,31%** 86

Oost-Vlaanderen **7,27%** 189

Vlaams-Brabant **27,46%** 714

West-Vlaanderen **7,50%** 195

Brabant wallon **6,35%** 165


Hainaut **3,69%** 96










Liège **6,77%** 176



Luxembourg **0,12%** 3

Namur **5,46%** 142

Verdeling van de bedrijven volgens het aantal werknemers

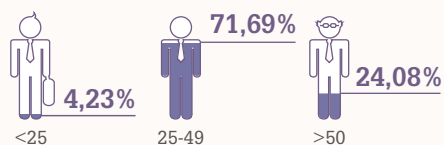


	<5	470	79,93%
	5 - 9	63	10,71%
	10 - 19	37	6,29%
	20 - 49	12	2,04%
	50 - 99	4	0,68%
	100 - 199	1	0,17%
	200 - 499	1	0,17%
	500 - 999	-	0,00%
	1000 en meer	-	0,00%
Totaal		588	100%

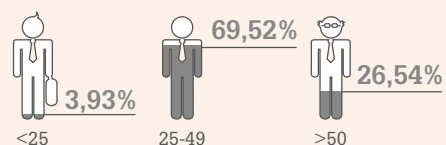


Verdeling per leeftijd

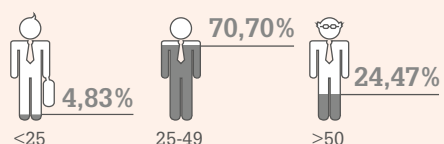
BEDIENDEN PC 218
HANDELSBEMIDDELING



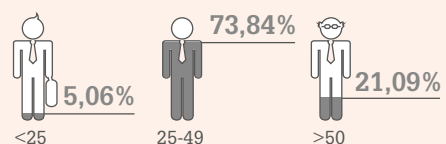
BEDIENDEN PC 218
HANDEL



ARBEIDERS EN BEDIENDEN
HANDELSBEMIDDELING




BEDIENDEN PC 218
ALLE SECTOREN




Verdeling per geslacht


**BEDIENDEN PC 218
HANDELSBEMIDDELING**



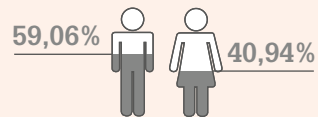
**BEDIENDEN PC 218
HANDEL**



**ARBEIDERS EN BEDIENDEN
HANDELSBEMIDDELING**

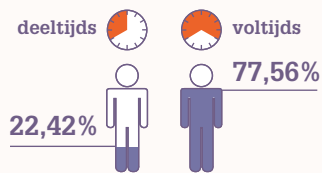


**BEDIENDEN PC 218
ALLE SECTOREN**

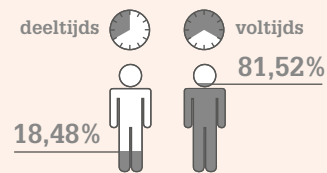


Verdeling per type prestatie

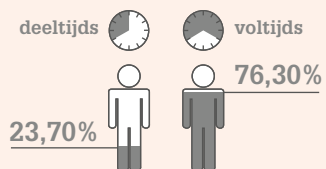
**BEDIENDEN PC 218
HANDELSBEMIDDELING**



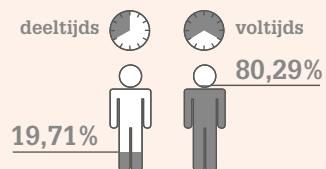
**BEDIENDEN PC 218
HANDEL**



**ARBEIDERS EN BEDIENDEN
HANDELSBEMIDDELING**



**BEDIENDEN PC 218
ALLE SECTOREN**



Lijst van de 30 grootste bedrijven



	Bedrijven	nace	Provincie	Grootte van het bedrijf	Aantal bedienden
1	C&A Buying gcv	46160	Vlaams Brabant	200-499	424
2	Ashfield sa	46120	Waals Brabant	100-199	122
3	Bvba Groep Broekaert Alain	46160	Vlaams Brabant	50-99	62
4	Sappi Europe nv	46180	Brussel	50-99	62
5	Msx International GmbH	46140	Onbekend	20-49	42
6	Fashion Club 70 nv	46180	Antwerpen	20-49	41
7	Veiling Haspengouw cv	46170	Limburg	50-99	38
8	Sandvik Benelux bv	46140	Onbekend	20-49	35
9	Alvadis nv	46180	Brussel	20-49	33
10	Fashion Club 2000 nv	46160	Antwerpen	20-49	30
11	Wertz Communication sprl	46180	Waals Brabant	20-49	28
12	Billiet Sales Company nv	46150	West-Vlaanderen	20-49	25
13	Weg Benelux sa	46140	Waals Brabant	20-49	23
14	Distrisud Bellens sa	46180	Luik	20-49	21
15	Companeo sa	46190	Brussel	20-49	21
16	Solvay Energy sa	46120	Brussel	20-49	20
17	Gossedis Sa	46130	Luik	10-19	19
18	Provera Belux sa	46190	Henegouwen	10-19	19
19	Bobex Com sa	46190	Brussel	20-49	19
20	Gis Europe SE Europese Vennootschap Naar Nederlands Recht	46180	Onbekend	10-19	19
21	Sogem sa	46180	Henegouwen	20-49	17
22	Altec Industrial Identification nv	46140	Vlaams Brabant	10-19	17
23	Ase Us Inc	46140	Onbekend	10-19	16
24	Global Service Distribution sprl	46180	Luik	20-49	14
25	Ventura International nv	46150	West-Vlaanderen	10-19	14
26	Anyone sprl	46180	Brussel	5-9	13
27	Jo Dupre bvba	46150	Antwerpen	10-19	13
28	Studio 10 bvba	46160	Oost-Vlaanderen	10-19	13
29	Prodim sa	46140	Brussel	10-19	12
30	Societe Pour Le Developpement Et L'expansion D'entreprises sa	46180	Brussel	10-19	12

Lokalisatie van de bedienden en de grootste bedrijven van de sector

