





WASSERIJEN SECTOR

Beschrijving van de activiteiten in de sector

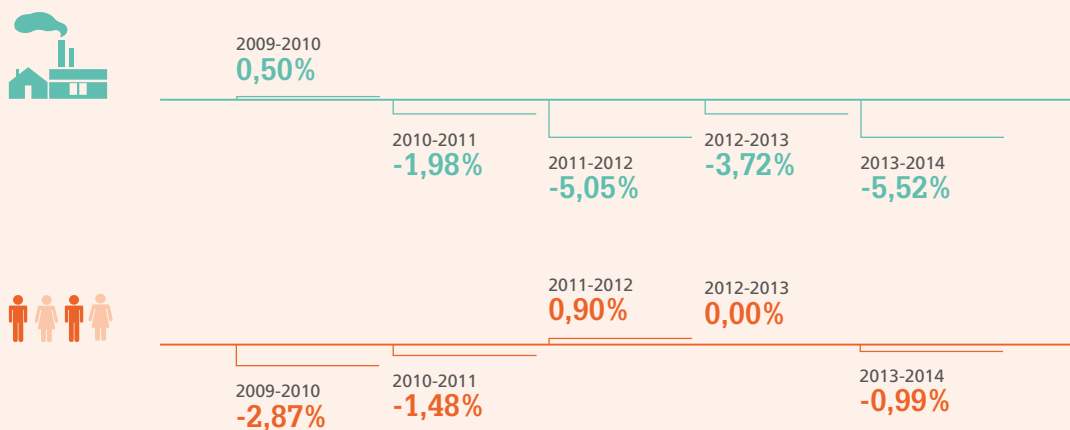
| Nace- Bel 2008 | Beschrijving |
|-------------------|---|
| 96 | Overige persoonlijke diensten |
| 96.01 | Wassen en (chemisch) reinigen van textiel en bontproducten |
| 96.011 | Activiteiten van industriële wasserijen |
| 96.012 | Activiteiten van wasserettes en wassalons ten behoeve van particulieren |

Kerncijfers


Aantal ondernemingen en bedienden: 2009 – 2014

| | 2009 | 2010 | 2011 | 2012 | 2013 | 2014 |
|---|-------|-------|-------|-------|-------|-------|
|  | 201 | 202 | 198 | 188 | 181 | 171 |
|  | 1.046 | 1.016 | 1.001 | 1.010 | 1.010 | 1.000 |



Evolutie van het aantal ondernemingen en bedienden tussen 2009 en 2014



Dekkingsgraad ANPCB / privésector



Verdeling naar activiteitssector

| Nace-Bel 2008 | Beschrijving |  | % |  | % |
|---------------|---|---|-------------|---|-------------|
| 96.011 | Activiteiten van industriële wasserijen | 100 | 58,48% | 757 | 75,70% |
| 96.012 | Activiteiten van wasserettes en wassalons ten behoeve van particulieren | 71 | 41,52% | 243 | 24,30% |
| Totaal | | 171 | 100% | 1.000 | 100% |

Profiel van de bedrijven en de bedienden

Geografische spreiding

171
bedrijven



Gewesten

55,56%
95

15,79%
27

28,65%
49

B.H.G.-R.B.C. 15,79% 27

Antwerpen 17,54% 30

Limburg 5,85% 10

Oost-Vlaanderen 10,53% 18

Vlaams-Brabant 8,19% 14

West-Vlaanderen 13,45% 23

Brabant wallon 5,85% 10

Hainaut 8,77% 15

Liège 9,36% 16

Luxembourg 1,75% 3

Namur 2,92% 5

1.000
bedienden



Gewesten

61,70%
617

14,10%
141

24,20%
242

B.H.G.-R.B.C. 14,10% 141

Antwerpen 34,00% 340

Limburg 4,80% 48

Oost-Vlaanderen 10,60% 106

Vlaams-Brabant 2,80% 28

West-Vlaanderen 9,50% 95

Brabant wallon 4,10% 41


Hainaut 9,20% 92










Liège 9,20% 92


Luxembourg 0,80% 8

Namur 0,90% 9

Verdeling van de bedrijven volgens het aantal werknemers



| | | | |
|---|--------------|------------|-------------|
|  | <5 | 36 | 21,05% |
|  | 5 - 9 | 26 | 15,20% |
|  | 10 - 19 | 32 | 18,71% |
|  | 20 - 49 | 42 | 24,56% |
|  | 50 - 99 | 20 | 11,70% |
|  | 100 - 199 | 7 | 4,09% |
|  | 200 - 499 | 5 | 2,92% |
|  | 500 - 999 | 3 | 1,75% |
|  | 1000 en meer | - | 0,00% |
| Totaal | | 171 | 100% |



KMO (<50)

80%
136 bedrijven

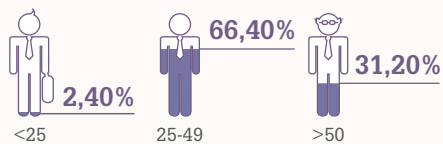


Grote bedrijven

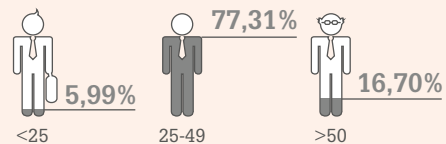
20%
35 bedrijven

Verdeling per leeftijd

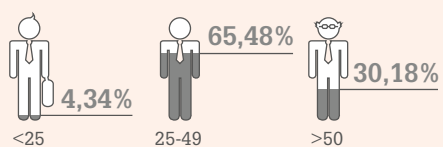
BEDIENDEN PC 218 WASSERIJENSECTOR



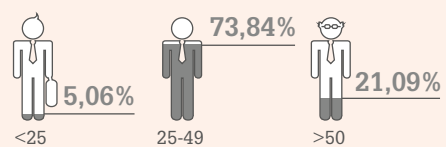
BEDIENDEN PC 218 DIENSTEN



ARBEIDERS EN BEDIENDEN WASSERIJENSECTOR




BEDIENDEN PC 218 ALLE SECTOREN

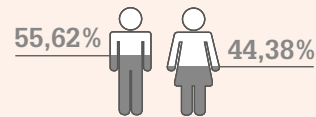


Verdeling per geslacht


**BEDIENDEN PC 218
WASSERIJENSECTOR**




**BEDIENDEN PC 218
DIENSTEN**



**ARBEIDERS EN BEDIENDEN
WASSERIJENSECTOR**

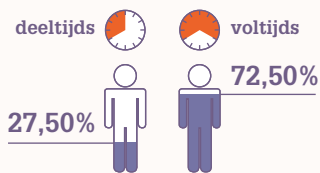


**BEDIENDEN PC 218
ALLE SECTOREN**

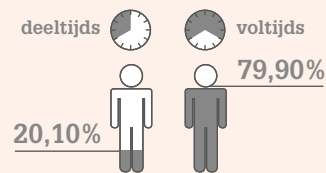


Verdeling per type prestatie

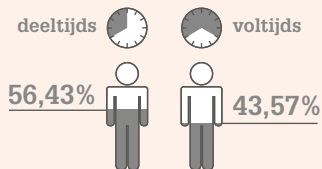
**BEDIENDEN PC 218
WASSERIJENSECTOR**



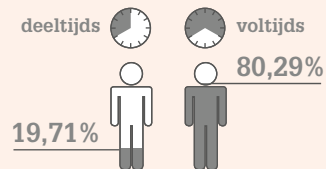
**BEDIENDEN PC 218
DIENSTEN**



**ARBEIDERS EN BEDIENDEN
WASSERIJENSECTOR**



**BEDIENDEN PC 218
ALLE SECTOREN**



Lijst van de 30 grootste bedrijven



| | Bedrijven | nace | Provincie | Groote van het bedrijf | Aantal bedienden |
|----|---|-------|-----------------|------------------------|------------------|
| 1 | Initial nv | 96011 | Antwerpen | 500-1000 | 226 |
| 2 | Hades sa | 96011 | Brussel | 200-499 | 84 |
| 3 | Societe Belge De Service Aux Entreprises Industrielles Mewa Servibel sa | 96012 | Henegouwen | 100-199 | 63 |
| 4 | Depairon sa | 96011 | Luik | 100-199 | 52 |
| 5 | Cleanlease sa | 96011 | West-Vlaanderen | 500-1000 | 50 |
| 6 | Dienstenthuis cvba | 96012 | Antwerpen | 500-1000 | 34 |
| 7 | Wasserij Mireille nv | 96011 | Limburg | 200-499 | 32 |
| 8 | Malysse nv | 96011 | West-Vlaanderen | 200-499 | 21 |
| 9 | Blycolin Support nv | 96011 | Antwerpen | 10-19 | 18 |
| 10 | Sterima nv | 96011 | West-Vlaanderen | 50-99 | 15 |
| 11 | Fact Services sprl | 96012 | Waals Brabant | 20-49 | 12 |
| 12 | Aneca Services nv | 96011 | West-Vlaanderen | 50-99 | 12 |
| 13 | Wasserij Gazelle bvba | 96011 | Antwerpen | 50-99 | 10 |
| 14 | Mapacal Sprl | 96011 | Waals Brabant | 20-49 | 9 |
| 15 | Polytex Ag | 96011 | Luik | 10-19 | 9 |
| 16 | Belgian Benoit Association B.B.A. sa | 96011 | Brussel | 20-49 | 9 |
| 17 | Les P'tites Fees Bleues sa | 96012 | Waals Brabant | 200-499 | 9 |
| 18 | Akteimon nv | 96011 | West-Vlaanderen | 10-19 | 8 |
| 19 | Scaldis St Martin sa | 96011 | Henegouwen | 20-49 | 8 |
| 20 | Blanchisserie Basse Meuse sa | 96011 | Luik | 50-99 | 8 |
| 21 | Wasserij Ideale nv | 96012 | Antwerpen | 20-49 | 7 |
| 22 | Wasbedrijf De Keukelaere nv | 96011 | Oost-Vlaanderen | 20-49 | 7 |
| 23 | Clova vzw | 96011 | Antwerpen | 100-199 | 7 |
| 24 | Romi Laundry Services nv | 96012 | Oost-Vlaanderen | 20-49 | 7 |
| 25 | Blanchisserie La Cambre sprl | 96011 | Brussel | 20-49 | 6 |
| 26 | Blanchisserie Dumoulin sa | 96012 | Henegouwen | 50-99 | 6 |
| 27 | Hygienet sprl | 96012 | Brussel | 200-499 | 6 |
| 28 | Wasserij St Klara nv | 96011 | West-Vlaanderen | 20-49 | 6 |
| 29 | Wasserij Droogkuis Robert Defever nv | 96011 | West-Vlaanderen | 5-9 | 5 |
| 30 | Varteks Trading nv | 96011 | Oost-Vlaanderen | 50-99 | 5 |

Lokalisatie van de bedienden en de grootste bedrijven van de sector

