

CE^{VO}_{FO}RA

SECTORFOTO 2014



UITZENDSECTOR





Beschrijving van de activiteiten in de sector

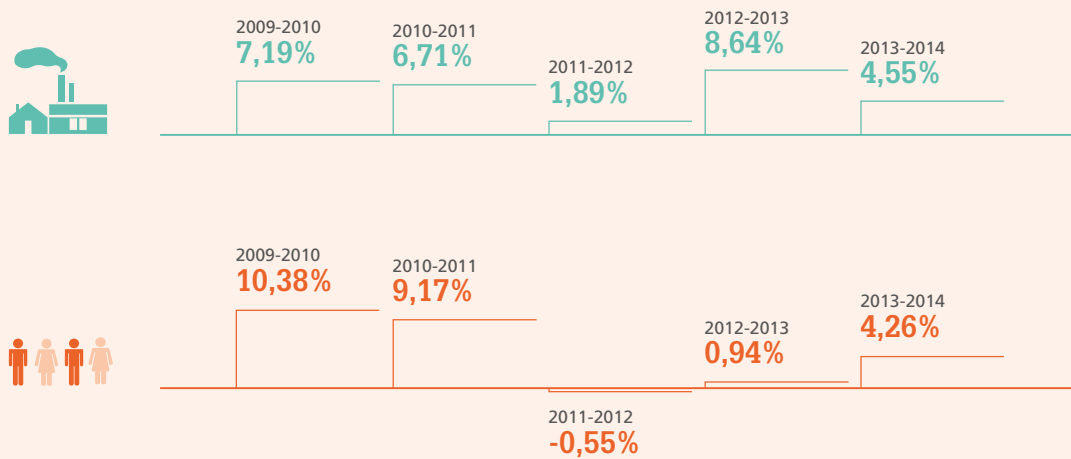
Nace- Bel 2008	Beschrijving
78	Terbeschikkingstelling van personeel
78.2	Uitzendbureaus
78.3	Andere vormen van arbeidsbemiddeling

Kerncijfers


Aantal ondernemingen en bedienden: 2009 – 2014

	2009	2010	2011	2012	2013	2014
	139	149	159	162	176	184
	7.517	8.297	9.058	9.008	9.093	9.480



Evolutie van het aantal ondernemingen en bedienden tussen 2009 en 2014



Dekkingsgraad ANPCB / privésector



Verdeling naar activiteitensector

Nace- Bel 2008	Beschrijving		%		%
78.2	Uitzendbureaus	163	88,59%	7.997	84,36%
78.3	Andere vormen van arbeidsbemiddeling	21	11,41%	1.483	15,64%
	Totaal	184	100%	9.480	100%

Profiel van de bedrijven en de bedienden

Geografische spreiding

184
bedrijven



Gewesten

68,48%
126

20,11%
37

11,41%
21

B.H.G-R.B.C. 20,11% 37

Antwerpen 29,89% 55

Limburg 10,33% 19

Oost-Vlaanderen 1,63% 3

Vlaams-Brabant 10,33% 19

West-Vlaanderen 16,30% 30

Brabant wallon 1,09% 2

Hainaut 5,43% 10

Liège 4,89% 9

Luxembourg 0,00% 0

Namur 0,00% 0

9.480
bedienden



Gewesten

57,50%
5.451

39,72%
3.765

2,78%
264

B.H.G-R.B.C. 39,72% 3.765

Antwerpen 19,20% 1.820

Limburg 7,81% 740

Oost-Vlaanderen 0,46% 44

Vlaams-Brabant 16,02% 1.519

West-Vlaanderen 14,01% 1.328

Brabant wallon 0,02% 2


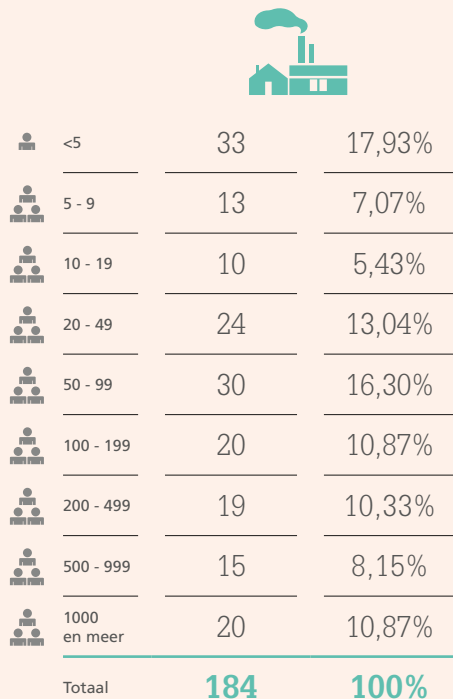
Hainaut 1,80% 171

Liège 0,96% 91

Luxembourg 0,00% 0


Namur 0,00% 0

Verdeling van de bedrijven volgens het aantal werknemers



KMO (<50 )

43%
80 bedrijven

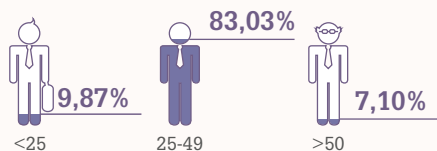


Grote bedrijven

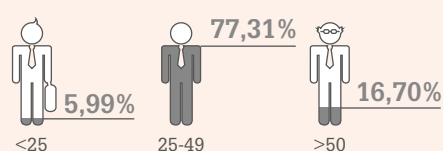
57%
104 bedrijven

Verdeling per leeftijd

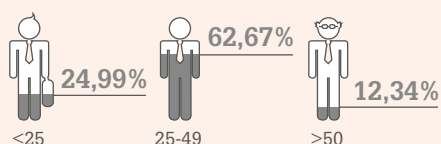
BEDIENDEN PC 218 UITZENDSECTOR



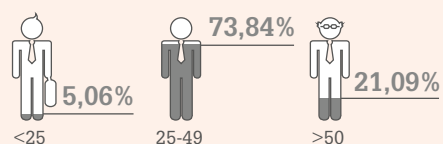
BEDIENDEN PC 218 DIENSTEN



ARBEIDERS EN BEDIENDEN UITZENDSECTOR

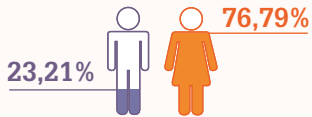


BEDIENDEN PC 218 ALLE SECTOREN

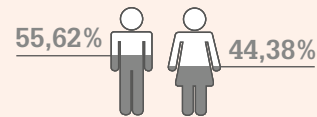


Verdeling per geslacht

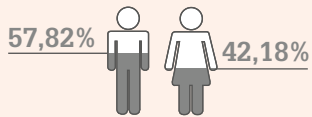
**BEDIENDEN PC 218
UITZENDSECTOR**



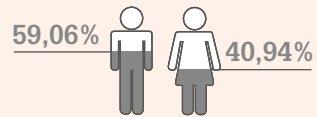
**BEDIENDEN PC 218
DIENSTEN**



**ARBEIDERS EN BEDIENDEN
UITZENDSECTOR**

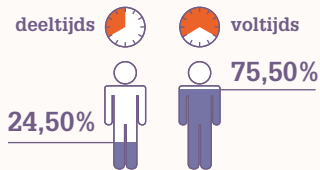


**BEDIENDEN PC 218
ALLE SECTOREN**

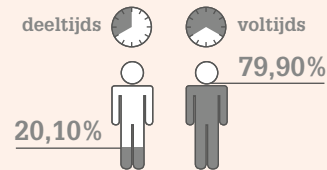


Verdeling per type prestatie

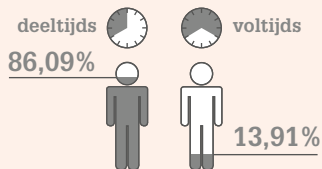
**BEDIENDEN PC 218
UITZENDSECTOR**



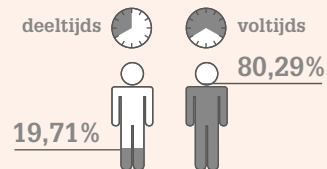
**BEDIENDEN PC 218
DIENSTEN**



**ARBEIDERS EN BEDIENDEN
UITZENDSECTOR**



**BEDIENDEN PC 218
ALLE SECTOREN**



Lijst van de 30 grootste bedrijven



	Bedrijven	nace	Provincie	Grootte van het bedrijf	Aantal bedienden
1	Randstad Group Belgium nv	78200	Brussel	>1000	1244
2	Randstad Professionals nv	78300	Brussel	500-1000	625
3	Adecco Personnel Services nv	78200	Vlaams Brabant	>1000	520
4	Accent Jobs For People nv	78200	West-Vlaanderen	>1000	431
5	T-Groep nv	78200	Antwerpen	>1000	412
6	Sa Manpower Belgium	78200	Brussel	>1000	397
7	Tempo-Team Group Belgium nv	78200	Brussel	200-499	370
8	Start People nv	78200	Antwerpen	>1000	359
9	Actief Interim nv	78200	Limburg	>1000	321
10	Tempo-Team Professionals nv	78300	Brussel	200-499	289
11	Robert Half Bvba	78200	Vlaams Brabant	>1000	264
12	XPE Group nv	78300	Vlaams Brabant	200-499	258
13	Synergie Belgium nv	78200	Antwerpen	>1000	247
14	Daoust sa	78200	Brussel	>1000	214
15	Asap.be nv	78200	Limburg	>1000	196
16	Receptel nv	78300	Antwerpen	100-199	191
17	Valesta nv	78200	Antwerpen	200-499	182
18	Unique nv	78200	Antwerpen	>1000	173
19	Aib nv	78200	West-Vlaanderen	>1000	153
20	Konvert Interim Vlaanderen nv	78200	West-Vlaanderen	>1000	153
21	Hays nv	78200	West-Vlaanderen	500-1000	136
22	USG People Belgium nv	78200	Antwerpen	100-199	120
23	Societe Wallonne De Services De Placement Payant Trace sa	78200	Henegouwen	>1000	117
24	Vivaldi's Interim nv	78200	Antwerpen	>1000	104
25	Accent Construct nv	78200	West-Vlaanderen	>1000	103
26	Forum Jobs nv	78200	West-Vlaanderen	>1000	79
27	Impact nv	78200	Limburg	500-1000	76
28	Select Human Resources nv	78200	Antwerpen	500-1000	75
29	Ormit Belgie nv	78200	Brussel	50-99	65
30	First-It nv	78200	Antwerpen	50-99	63

Lokalisatie van de bedienden en de grootste bedrijven van de sector

