

CE^{VO}
FO^{RA}

SECTORFOTO 2014



SECTOR AUTO-INSPECTIE





Beschrijving van de activiteiten in de sector

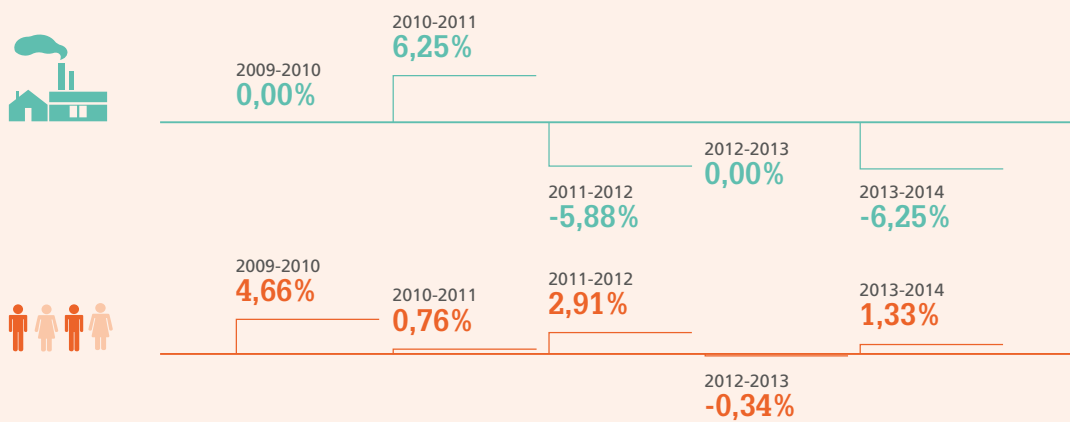
Nace- Bel 2008	Beschrijving
71	Architecten en ingenieurs; technische testen en toetsen
71.2	Technische testen en toetsen
71.20	Technische testen en toetsen
71.201	Technische controle van motorvoertuigen

Kerncijfers

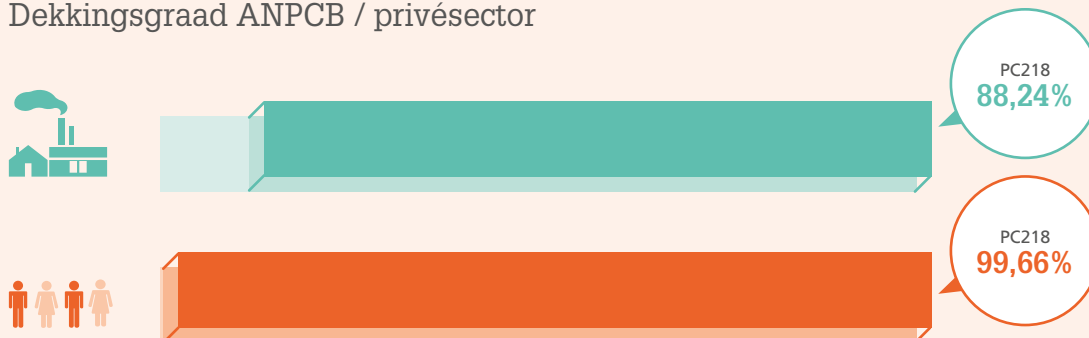
Aantal ondernemingen en bedienden: 2009 – 2014

	2009	2010	2011	2012	2013	2014
	16	16	17	16	16	15
	2.148	2.248	2.265	2.331	2.323	2.354

Evolutie van het aantal ondernemingen en bedienden tussen 2009 en 2014



Dekkingsgraad ANPCB / privésector



Profiel van de bedrijven en de bedienden

Geografische spreiding

15
bedrijven



Gewesten

46,67%
7

20,00%
3

33,33%
5

B.H.G.-R.B.C. 20,00% 3

Antwerpen 13,33% 2

Limburg 0,00% 0

Oost-Vlaanderen 6,67% 1

Vlaams-Brabant 6,67% 1

West-Vlaanderen 20,00% 3

Brabant wallon 6,67% 1

Hainaut 6,67% 1

Liège 26,67% 4

Luxembourg 0,00% 0

Namur 0,00% 0

2.354
bedienden



Gewesten

56,24%
1.324

8,50%
200

35,26%
830

B.H.G.-R.B.C. 8,50% 200

Antwerpen 26,34% 620

Limburg 0,00% 0

Oost-Vlaanderen 13,68% 322

Vlaams-Brabant 3,06% 72

West-Vlaanderen 13,17% 310

Brabant wallon 0,00% 0


Hainaut 12,15% 286










Liège 23,11% 544


Luxembourg 0,00% 0

Namur 0,00% 0

Verdeling van de bedrijven volgens het aantal werknemers




	<5	3	20,00%
	5 - 9	1	6,67%
	10 - 19	1	6,67%
	20 - 49	1	6,67%
	50 - 99	2	13,33%
	100 - 199	2	13,33%
	200 - 499	4	26,67%
	500 - 999	1	6,67%
	1000 en meer	-	0,00%
Totaal		15	100%



KMO (<50)

40%
6 bedrijven

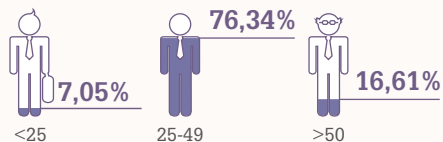


Grote bedrijven

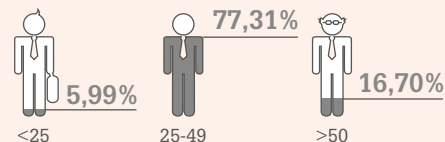
60%
9 bedrijven

Verdeling per leeftijd

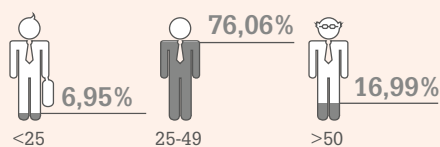
BEDIENDEN PC 218 SECTOR AUTO-INSPECTIE



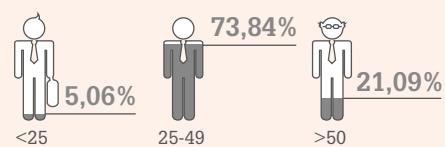
BEDIENDEN PC 218 DIENSTEN



ARBEIDERS EN BEDIENDEN SECTOR AUTO-INSPECTIE

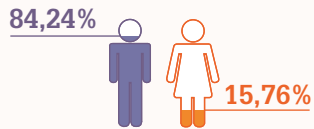


BEDIENDEN PC 218 ALLE SECTOREN

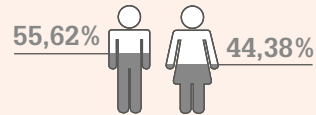


Verdeling per geslacht

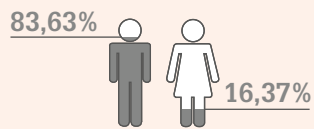
**BEDIENDEN PC 218
SECTOR AUTO-INSPECTIE**



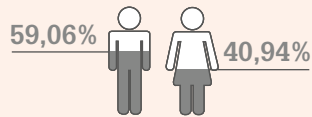
**BEDIENDEN PC 218
DIENSTEN**



**ARBEIDERS EN BEDIENDEN
SECTOR AUTO-INSPECTIE**

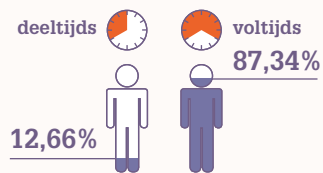


**BEDIENDEN PC 218
ALLE SECTOREN**

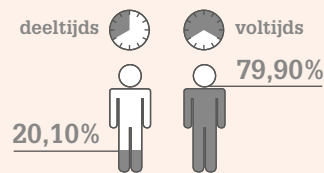


Verdeling per type prestatie

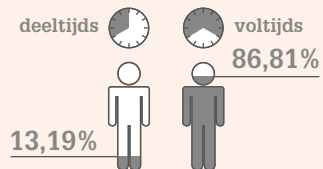
**BEDIENDEN PC 218
SECTOR AUTO-INSPECTIE**



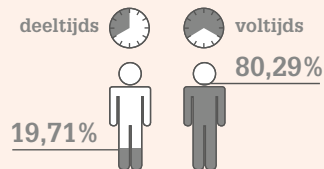
**BEDIENDEN PC 218
DIENSTEN**



**ARBEIDERS EN BEDIENDEN
SECTOR AUTO-INSPECTIE**



**BEDIENDEN PC 218
ALLE SECTOREN**



Lijst van de 16 grootste bedrijven



	Bedrijven	nace	Provincie	Grootte van het bedrijf	Aantal bedienden
1	Bureau d'etude et de Controle en vue de la sécurité routiere autosécurité sa	71201	Luik	200-499	497
2	Autoveiligheid nv	71201	Antwerpen	200-499	431
3	Studiebureel voor Automobieltransport nv	71201	Oost-Vlaanderen	200-499	322
4	Keuringbureau Motorvoertuigen nv	71201	West-Vlaanderen	200-499	298
5	Auto Inspection Bureau Veritas sa	71201	Brussel	200-499	286
6	Bureau Voor Technische Controle nv	71201	Antwerpen	100-199	189
7	Automobiel Controle en Techniek nv	71201	Brussel	100-199	101
8	Schouwingscentrum Voor Auto's La Sécurité Automobile sa	71201	Brussel	50-99	98
9	Centrum Voor Technische Automobiel- Inspectie nv	71201	Vlaams Brabant	100-199	72
10	Groupe Autosécurité Autosecurite.be sa	71201	Luik	20-49	40
11	Bureau D Expertise Somja Dubois sprl	71201	Luik	5-9	5
12	Bureau d'expertise Collignon et Leonard sprl	71201	Luik	<5	2
13	Expertisebureau Allaeyts bvba	71201	West-Vlaanderen	<5	2
14	Bernard Georges sprl	71201	Brussel	<5	1

Lokalisatie van de bedienden en de grootste bedrijven van de sector

