



VASTGOED- SECTOR





Beschrijving van de activiteiten in de sector

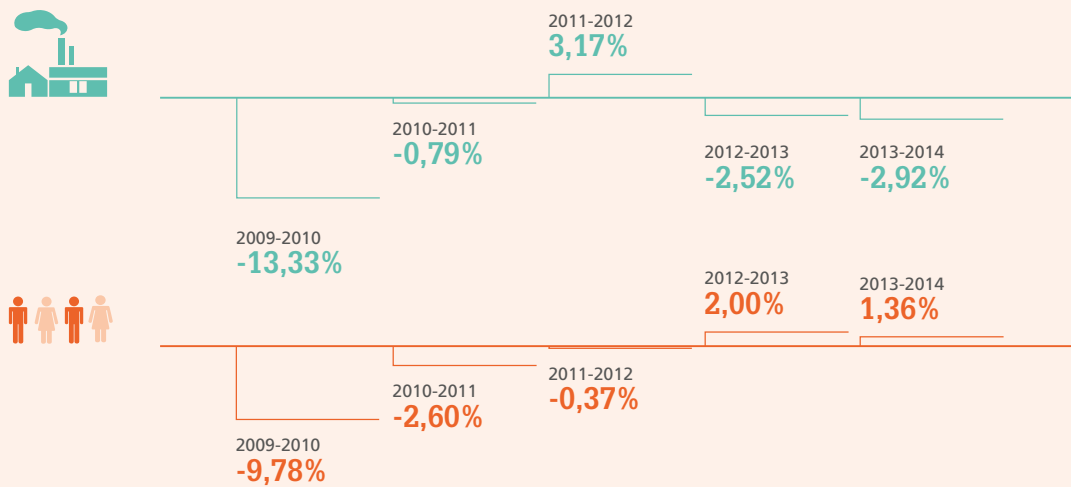
Nace- Bel 2008	Beschrijving
68	Exploitatie van en handel in onroerend goed
68.1	Handel in eigen onroerend goed
68.2	Verhuur en exploitatie van eigen of geleased onroerend goed
68.3	Bemiddeling in en beheer van onroerend goed voor een vast bedrag of op contractbasis

Kerncijfers


Aantal ondernemingen en bedienden: 2009 – 2014

	2009	2010	2011	2012	2013	2014
	1.028	891	884	912	889	863
	2.811	2.536	2.461	2.452	2.501	2.535



Evolutie van het aantal ondernemingen en bedienden tussen 2009 en 2014



Dekkingsgraad ANPCB / privésector



Verdeling naar activiteitensector

Nace-Bel 2008	Beschrijving		%		%
68.1	Handel in eigen onroerend goed	58	6,72%	253	9,98%
68.2	Verhuur en exploitatie van eigen of geleased onroerend goed	411	47,62%	1.260	49,70%
68.3	Bemiddeling in en beheer van onroerend goed voor een vast bedrag of op contractbasis	394	45,65%	1.022	40,32%
Totaal		863	100%	2.535	100%

Profiel van de bedrijven en de bedienden

Geografische spreiding

863
bedrijven



Gewesten

54,00%
466

23,41%
202

22,60%
195

B.H.G.-R.B.C. 23,41% 202

Antwerpen 17,27% 149

Limburg 4,52% 39

Oost-Vlaanderen 11,47% 99

Vlaams-Brabant 7,65% 66

West-Vlaanderen 13,09% 113

Brabant wallon 4,29% 37

Hainaut 8,23% 71

Liège 7,42% 64

Luxembourg 1,04% 9

Namur 1,62% 14

2.535
bedienden



Gewesten

48,09%
1.219

35,03%
888

16,88%
428

B.H.G.-R.B.C. 35,03% 888

Antwerpen 16,33% 414

Limburg 3,08% 78

Oost-Vlaanderen 12,78% 324

Vlaams-Brabant 6,19% 157

West-Vlaanderen 9,70% 246

Brabant wallon 2,76% 70


Hainaut 6,82% 173










Liège 5,56% 141


Luxembourg 0,71% 18

Namur 1,03% 26

Verdeling van de bedrijven volgens het aantal werknemers



	<5	709	82,16%
	5 - 9	108	12,51%
	10 - 19	25	2,90%
	20 - 49	17	1,97%
	50 - 99	4	0,46%
	100 - 199	-	0,00%
	200 - 499	-	0,00%
	500 - 999	-	0,00%
	1000 en meer	-	0,00%
Totaal		863	100%



KMO (<50)

99,6%
859 bedrijven

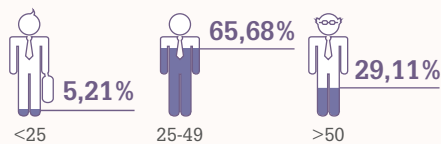


Grote bedrijven

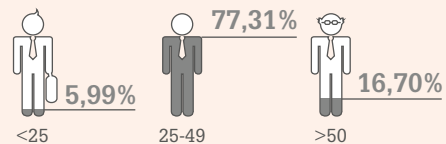
0,4%
4 bedrijven

Verdeling per leeftijd

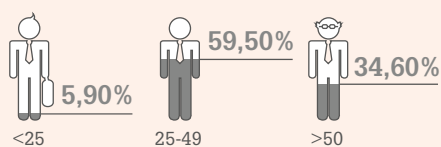
**BEDIENDEN PC 218
VASTGOEDSECTOR**



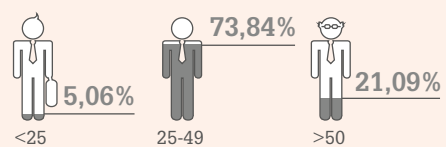
**BEDIENDEN PC 218
DIENSTEN**



**ARBEIDERS EN BEDIENDEN
VASTGOEDSECTOR**

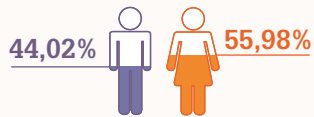


**BEDIENDEN PC 218
ALLE SECTOREN**

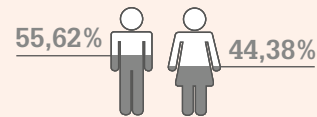


Verdeling per geslacht

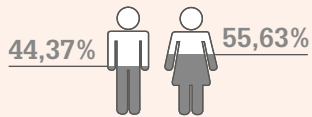
**BEDIENDEN PC 218
VASTGOEDSECTOR**



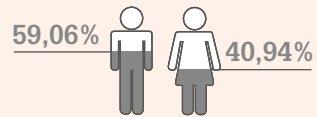
**BEDIENDEN PC 218
DIENSTEN**



**ARBEIDERS EN BEDIENDEN
VASTGOEDSECTOR**

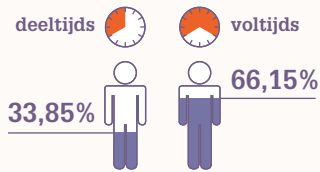


**BEDIENDEN PC 218
ALLE SECTOREN**

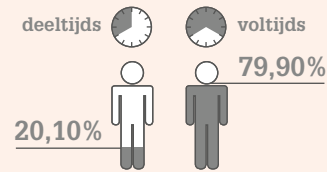


Verdeling per type prestatie

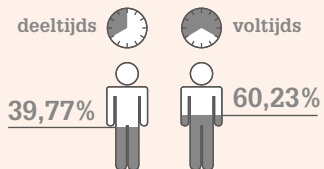
**BEDIENDEN PC 218
VASTGOEDSECTOR**



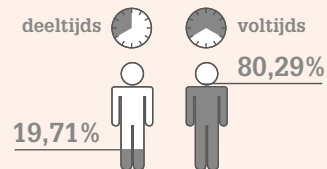
**BEDIENDEN PC 218
DIENSTEN**



**ARBEIDERS EN BEDIENDEN
VASTGOEDSECTOR**



**BEDIENDEN PC 218
ALLE SECTOREN**



Lijst van de 30 grootste bedrijven



	Bedrijven	nace	Provincie	Grootte van het bedrijf	Aantal bedienden
1	Cofinimmo sa	68100	Brussel	50-99	94
2	Shurgard Belgium cva	68203	Vlaams Brabant	20-49	53
3	Brussels Expo asbl	68203	Brussel	50-99	45
4	AXA Reim Belgium sa	68203	Brussel	10-19	44
5	Albro nv	68311	Brussel	50-99	44
6	International Interior Group I.I.G. Cvba	68203	Oost-Vlaanderen	20-49	42
7	Optima Global Estate nv	68201	Brussel	20-49	40
8	Bostoan Group nv	68100	Oost-Vlaanderen	20-49	34
9	Imasco nv	68203	Antwerpen	20-49	30
10	Vastgoedservice Mg Bvba	68311	Antwerpen	20-49	26
11	Ag Real Estate Group Ass Et Management sa	68203	Brussel	20-49	25
12	Warehouses De Pauw WDP cva	68203	Vlaams Brabant	20-49	24
13	Befimmo Property Services sa	68322	Brussel	20-49	23
14	Intervest Offices & Warehouses nv	68203	Antwerpen	20-49	23
15	Artim nv	68100	Antwerpen	20-49	23
16	SNC Brussels Intern. Trade Mart Ltd et Cie	68203	Brussel	20-49	22
17	Aedifica nv	68201	Brussel	20-49	22
18	Immobel Compagnie Immobiliere De Belgique sa	68311	Brussel	10-19	18
19	Burotech Consulting sa	68311	Henegouwen	10-19	18
20	Exclusive Destinations nv	68311	Oost-Vlaanderen	10-19	18
21	Scodec nv	68203	Antwerpen	10-19	17
22	AG Real Etstate Property Management AG RE PM sa	68322	Brussel	10-19	16
23	Pauline Invest sa	68203	Luik	10-19	16
24	Cantillana Invest nv	68203	Oost-Vlaanderen	10-19	16
25	Alva sa	68201	Brussel	20-49	15
26	Beapart nv	68201	Brussel	10-19	15
27	Nigen nv	68203	Antwerpen	10-19	14
28	Jana nv	68201	Oost-Vlaanderen	10-19	14
29	Dtz Winssinger Tie Leung DTZ Brussels sa	68321	Brussel	20-49	13
30	At Osborne nv	68312	Brussel	10-19	13

Lokalisatie van de bedienden en de grootste bedrijven van de sector

