

INFORMATICA SECTOR





Beschrijving van de activiteiten in de sector

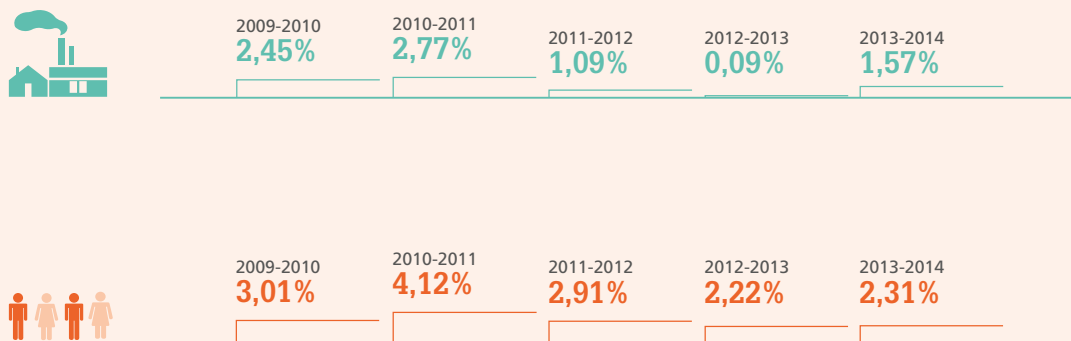
Nace-Bel 2008	Beschrijving
58	Uitgeverijen
58.2	Uitgeverijen van software
58.290	Overige uitgeverijen van software
62	Ontwerpen en programmeren van computerprogramma's, computerconsultancy-activiteiten en aanverwante activiteiten
62.01	Ontwerpen en programmeren van computerprogramma's
62.02	Computerconsultancy-activiteiten
62.03	Beheer van computerfaciliteiten
62.09	Overige diensten op het gebied van informatietechnologie en computer
63	Dienstverlenende activiteiten op het gebied van informatie
63.1	Gegevensverwerking, webhosting en aanverwante activiteiten; webportalen
63.11	Gegevensverwerking, webhosting en aanverwante activiteiten
63.12	Webportalen

Kerncijfers

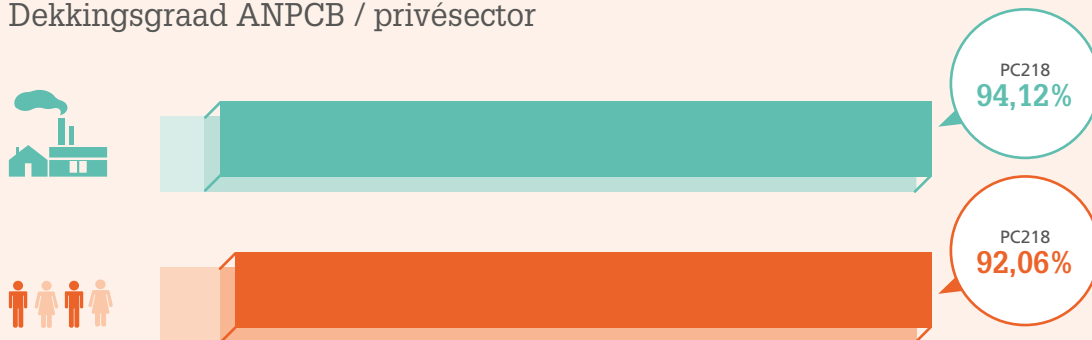
Aantal ondernemingen en bedienden: 2009 – 2014

	2009	2010	2011	2012	2013	2014
	3.139	3.216	3.305	3.341	3.374	3.427
	39.790	40.987	42.677	43.917	44.894	45.932



Evolutie van het aantal ondernemingen en bedienden tussen 2009 en 2014



Dekkingsgraad ANPCB / privésector



Verdeling naar activiteitensector

Nace- Bel 2008	Beschrijving		%		%
58	Uitgeverijen	28	0,82%	756	1,65%
58.2	Uitgeverijen van software	28	0,82%	756	1,65%
62	Ontwerpen en programmeren van computerprogramma's, computerconsultancy-activiteiten en aanverwante activiteiten	3.233	94,34%	42.646	92,85%
62.0	Ontwerpen en programmeren van computerprogramma's, computerconsultancy-activiteiten en aanverwante activiteiten	3.233	94,34%	42.646	92,85%
63	Dienstverlenende activiteiten op het gebied van informatie	166	4,84%	2.530	5,51%
63.1	Gegevensverwerking, webhosting en aanverwante activiteiten; webportalen	166	4,84%	2.530	5,51%
	Totaal	3.427	100%	45.932	100%

Profiel van de bedrijven en de bedienden

Geografische spreiding

3.427
bedrijven



Gewesten

62,07%
2.127

19,11%
655

18,82%
645

B.H.G.-R.B.C. **19,11%** 655

Antwerpen **22,79%** 781

Limburg **5,92%** 203

Oost-Vlaanderen **12,75%** 437

Vlaams-Brabant **12,69%** 435

West-Vlaanderen **7,91%** 271

Brabant wallon **6,71%** 230

Hainaut **4,52%** 155

Liège **5,11%** 175

Luxembourg **0,38%** 13

Namur **2,10%** 72

45.932
bedienden



Gewesten

62,60%
28.752

23,65%
10.863

13,75%
6.317

B.H.G.-R.B.C. **23,65%** 10.863

Antwerpen **17,95%** 8.247

Limburg **4,25%** 1.950

Oost-Vlaanderen **10,30%** 4.729

Vlaams-Brabant **23,73%** 10.900

West-Vlaanderen **6,37%** 2.926

Brabant wallon **4,84%** 2.221


Hainaut **2,78%** 1.278










Liège **4,67%** 2.146


Luxembourg **0,05%** 25

Namur **1,41%** 647

Verdeling van de bedrijven volgens het aantal werknemers



	<5	2.040	59,53%
	5 - 9	563	16,43%
	10 - 19	375	10,94%
	20 - 49	290	8,46%
	50 - 99	87	2,54%
	100 - 199	37	1,08%
	200 - 499	26	0,76%
	500 - 999	8	0,23%
	1000 en meer	1	0,03%
Totaal		3.427	100%



KMO (<50)

95%

3.268 bedrijven



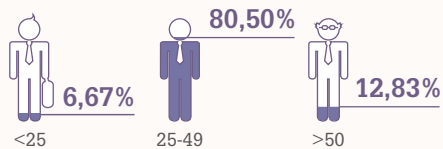
Grote bedrijven

5%

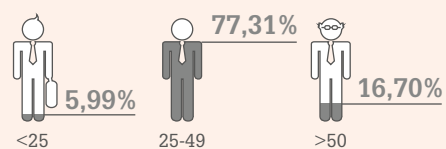
159 bedrijven

Verdeling per leeftijd

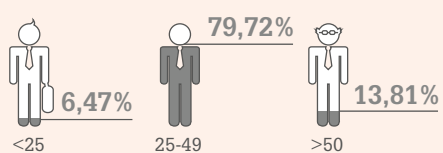
**BEDIENDEN PC 218
INFORMATICA SECTOR**



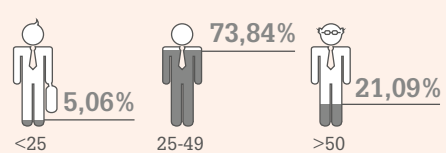
**BEDIENDEN PC 218
DIENSTEN**



**ARBEIDERS EN BEDIENDEN
INFORMATICA SECTOR**




**BEDIENDEN PC 218
ALLE SECTOREN**

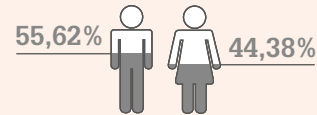


Verdeling per geslacht


**BEDIENDEN PC 218
INFORMATICAECTOR**



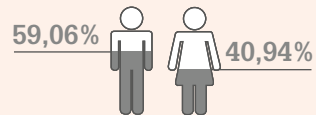
**BEDIENDEN PC 218
DIENSTEN**



**ARBEIDERS EN BEDIENDEN
INFORMATICAECTOR**

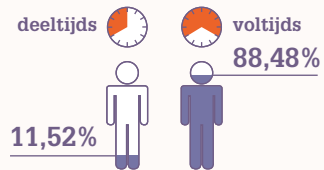


**BEDIENDEN PC 218
ALLE SECTOREN**

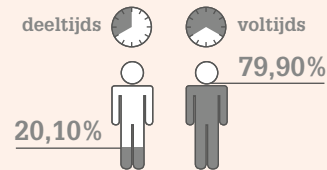


Verdeling per type prestatie

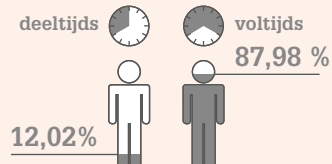
**BEDIENDEN PC 218
INFORMATICAECTOR**



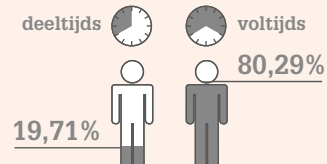
**BEDIENDEN PC 218
DIENSTEN**



**ARBEIDERS EN BEDIENDEN
INFORMATICAECTOR**



**BEDIENDEN PC 218
ALLE SECTOREN**



Lijst van de 30 grootste bedrijven



	Bedrijven	nace	Provincie	Grootte van het bedrijf	Aantal bedienden
1	Realdolmen nv	62010	Vlaams Brabant	>1000	1205
2	Atos Belgium nv	62010	Vlaams Brabant	500-1000	710
3	Capgemini Belgium nv	62010	Vlaams Brabant	500-1000	697
4	Cegeka nv	62020	Limburg	500-1000	656
5	Cisco Systems Belgium bvba	62020	Vlaams Brabant	500-1000	608
6	Network Research Belgium sa Nrb	63110	Luik	500-1000	552
7	Sopra Banking Software Belgium Sopra Banking Software sa	58290	Brussel	500-1000	538
8	Delaware Consulting Cvba	62020	West-Vlaanderen	200-499	538
9	Ordina Belgium nv	62010	Antwerpen	500-1000	531
10	Computer Sciences CSC VOF	62020	Vlaams Brabant	200-499	465
11	Econocom Managed Services nv	62030	Brussel	200-499	437
12	Getronics Belgium nv	62020	Vlaams Brabant	200-499	417
13	Microsoft nv	62010	Vlaams Brabant	200-499	371
14	Oracle Belgium bvba	62010	Vlaams Brabant	200-499	368
15	Innovative Solutions for Finance sarl	62030	-	200-499	361
16	Ausy Belgium nv	62020	Vlaams Brabant	200-499	323
17	Computer Task Group Belgium nv	62020	Vlaams Brabant	200-499	321
18	Cegeka Groep nv	62010	Limburg	200-499	306
19	NSI IT Software & Services sa	62020	Luik	200-499	279
20	Trasys sa	62010	Brussel	200-499	275
21	Alten Belgium Sprl	62020	Brussel	200-499	268
22	Intrasoft International sa	62020	Brussel	200-499	265
23	Tomtombelgium nv	63110	Oost-Vlaanderen	200-499	262
24	Axa Technology Services Belgium Gie	62020	Brussel	200-499	255
25	Sa SAP Belgium Systems Applications And Products In Data Processing	62010	Brussel	200-499	250
26	Syntigo nv	62010	Brussel	200-499	236
27	Nv Ferranti Computer Systems	62010	Antwerpen	200-499	233
28	CGI Belgium nv	62020	Vlaams Brabant	200-499	229
29	Corilus sa	62010	Namen	200-499	228
30	Centric Belgium nv	62010	West-Vlaanderen	200-499	224

Lokalisatie van de bedienden en de grootste bedrijven van de sector

