

CEVO  
FORA

SECTORFOTO 2014



# TELECOMSECTOR





## Beschrijving van de activiteiten in de sector

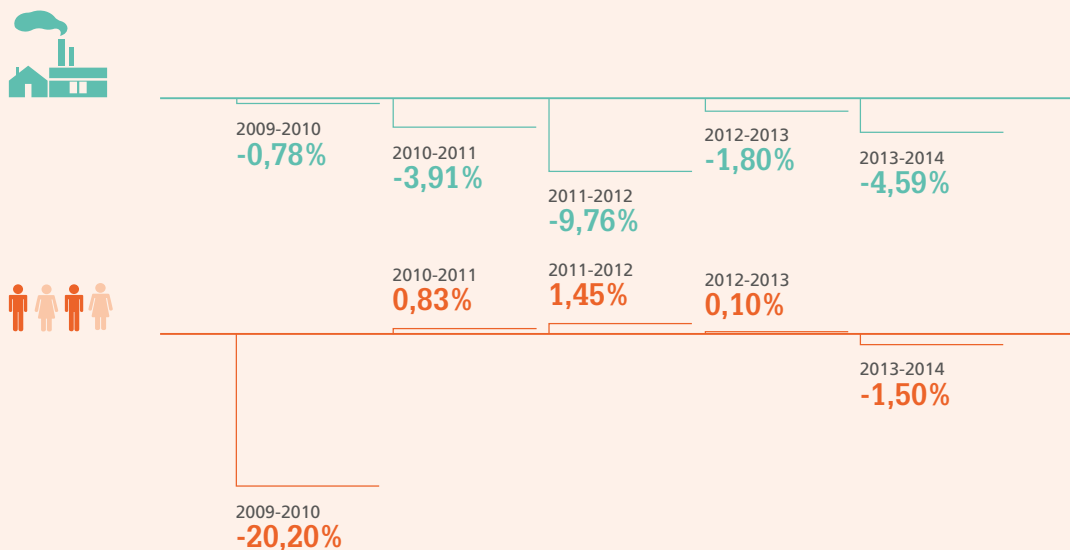
Nace-Bel 2008	Beschrijving
<b>53</b>	<b>Posterijen en koeriers</b>
53.2	Overige posterijen en koeriers
<b>61</b>	<b>Telecommunicatie</b>
61.1	Draadgebonden telecommunicatie
61.2	Draadloze telecommunicatie
61.3	Telecommunicatie via satelliet
61.9	Overige telecommunicatie

## Kerncijfers

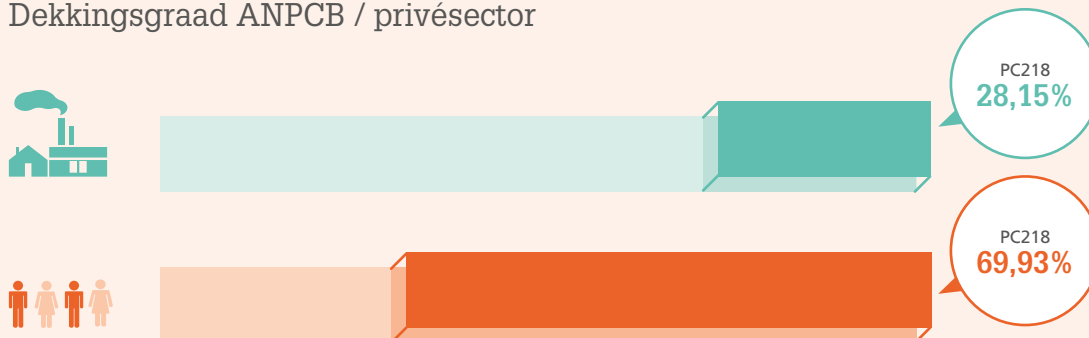
Aantal ondernemingen en bedienden: 2009 – 2014

	2009	2010	2011	2012	2013	2014
	258	256	246	222	218	208
	8.904	7.105	7.164	7.268	7.275	7.166



Evolutie van het aantal ondernemingen en bedienden tussen 2009 en 2014



Dekkingsgraad ANPCB / privésector



## Verdeling naar activiteitensector

Nace-Bel 2008	Beschrijving		%		%
<b>53</b>	<b>Posterijen en koeriers</b>	<b>8</b>	<b>3,85%</b>	<b>75</b>	<b>1,05%</b>
53.2	Overige posterijen en koeriers	8	3,85%	75	1,05%
<b>61</b>	<b>Telecommunicatie</b>	<b>200</b>	<b>96,15%</b>	<b>7.091</b>	<b>98,95%</b>
61.1	Draadgebonden telecommunicatie	8	3,85%	148	2,07%
61.2	Draadloze telecommunicatie	143	68,75%	6.677	93,18%
61.3	Telecommunicatie via satelliet	8	3,85%	55	0,77%
61.9	Overige telecommunicatie	41	19,71%	211	2,94%
	<b>Totaal</b>	<b>208</b>	<b>100%</b>	<b>7.166</b>	<b>100%</b>

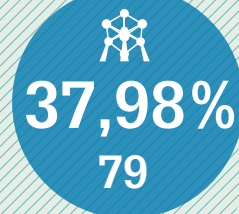
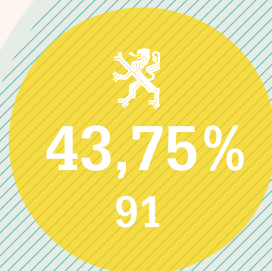
## Profiel van de bedrijven en de bedienden

### Geografische spreiding

208  
bedrijven



#### Gewesten



B.H.G.-R.B.C. 37,98% 79

Antwerpen 13,46% 28

Limburg 2,40% 5

Oost-Vlaanderen 4,81% 10

Vlaams-Brabant 16,35% 34

West-Vlaanderen 6,73% 14

Brabant wallon 6,25% 13

Hainaut 2,88% 6

Liège 5,29% 11

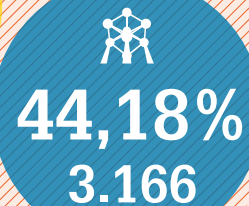
Luxembourg 1,44% 3

Namur 2,40% 5

7.166  
bedienden



#### Gewesten



B.H.G.-R.B.C. 44,18% 3.166

Antwerpen 33,25% 2.383

Limburg 0,18% 13

Oost-Vlaanderen 1,14% 82

Vlaams-Brabant 15,21% 1.090

West-Vlaanderen 0,67% 48

Brabant wallon 1,98% 142


Hainaut 0,91% 65










Liège 1,44% 103

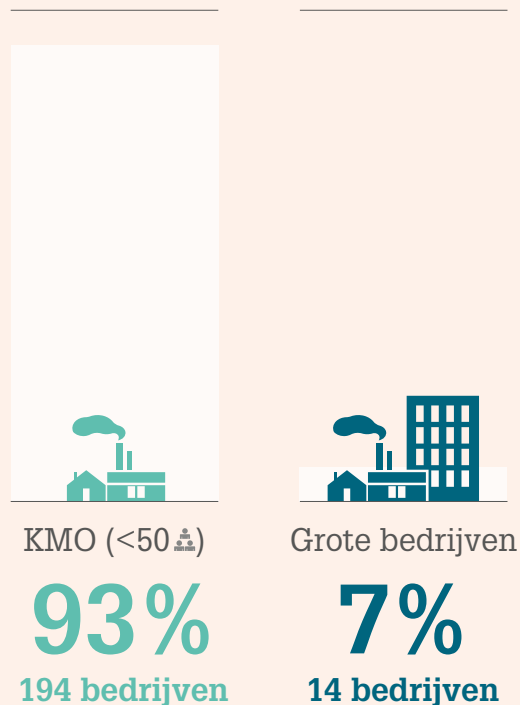
Luxembourg 0,56% 40

Namur 0,47% 34

### Verdeling van de bedrijven volgens het aantal werknemers

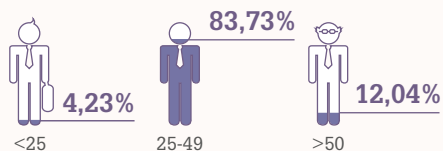


	<5	106	50,96%
	5 - 9	38	18,27%
	10 - 19	30	14,42%
	20 - 49	20	9,62%
	50 - 99	6	2,88%
	100 - 199	3	1,44%
	200 - 499	2	0,96%
	500 - 999	1	0,48%
	1000 en meer	2	0,96%
Totaal		<b>208</b>	<b>100%</b>

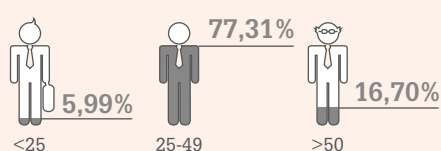


### Verdeling per leeftijd

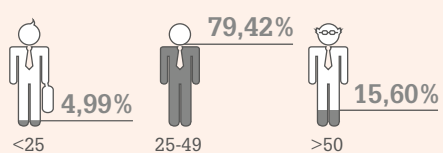
#### BEDIENDEN PC 218 TELECOMMUNICATIESECTOR



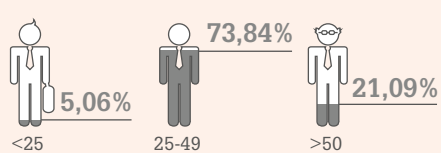
#### BEDIENDEN PC 218 DIENSTEN



#### ARBEIDERS EN BEDIENDEN TELECOMMUNICATIESECTOR




#### BEDIENDEN PC 218 ALLE SECTOREN




Verdeling per geslacht


**BEDIENDEN PC 218  
TELECOMMUNICATIESECTOR**



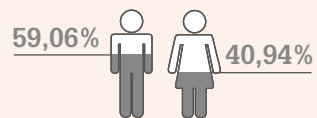
**BEDIENDEN PC 218  
DIENSTEN**



**ARBEIDERS EN BEDIENDEN  
TELECOMMUNICATIESECTOR**



**BEDIENDEN PC 218  
ALLE SECTOREN**

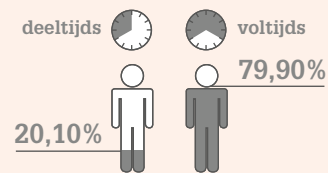


Verdeling per type prestatie

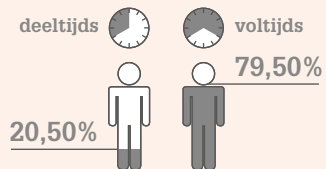
**BEDIENDEN PC 218  
TELECOMMUNICATIESECTOR**



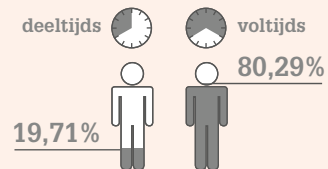
**BEDIENDEN PC 218  
DIENSTEN**



**ARBEIDERS EN BEDIENDEN  
TELECOMMUNICATIESECTOR**



**BEDIENDEN PC 218  
ALLE SECTOREN**



## Lijst van de 30 grootste bedrijven



	Bedrijven	nace	Provincie	Grootte van het bedrijf	Aantal bedienden
1	Telenet nv	61200	Antwerpen	>1000	2234
2	Mobistar sa	61200	Brussel	>1000	1405
3	Base Company nv	61200	Brussel	500-1000	690
4	Belgacom International Carrier Services Bics sa	61200	Brussel	200-499	378
5	Bt Limited	61200	-	200-499	313
6	Verizon Belgium Luxembourg nv	61200	Vlaams Brabant	100-199	176
7	AT & T Global Network Services Belgium Luxembourg bvba	61200	Vlaams Brabant	100-199	155
8	Colt Technology Services nv	61200	Vlaams Brabant	50-99	94
9	Gnanam Telecom Centers bvba	61200	Vlaams Brabant	50-99	68
10	Scarlet Belgium nv	61200	Brussel	50-99	67
11	Coditel Brabant S.a.	61100	Brussel	50-99	55
12	Kiala sa	53200	Brussel	50-99	51
13	Multicom Scrl	61200	Luik	20-49	47
14	Gateway Communications sa	61200	Henegouwen	20-49	45
15	Newtel nv	61200	Vlaams Brabant	20-49	45
16	Wis Telecom sa	61200	Waals Brabant	20-49	44
17	Alpha Networks sa	61100	Brussel	20-49	41
18	Easynet Belgium nv	61200	Brussel	20-49	41
19	Volker Wessels Telecom Belgium nv	61200	Antwerpen	100-199	40
20	Redu Operations Services sa	61300	Luxemburg	20-49	38
21	Belgacom Bridging Ict nv	61900	Brussel	20-49	33
22	Imtech Telecom nv	61200	Brussel	20-49	31
23	IP Nexia nv	61200	Vlaams Brabant	20-49	30
24	Destiny nv	61900	Vlaams Brabant	20-49	29
25	Astrium Services Busines S Communications sa	61200	Brussel	20-49	27
26	Quant Ict nv	61100	Vlaams Brabant	20-49	26
27	Edpnet nv	61200	Oost-Vlaanderen	20-49	26
28	Nextel Telecom Solutions nv	61200	Vlaams Brabant	20-49	24
29	Kneip sa	61200	Brussel	20-49	23
30	Interoute Belgium nv	61200	Vlaams Brabant	10-19	22



## Lokalisatie van de bedienden en de grootste bedrijven van de sector

