





SECTOR DETAILHANDEL

Beschrijving van de activiteiten in de sector

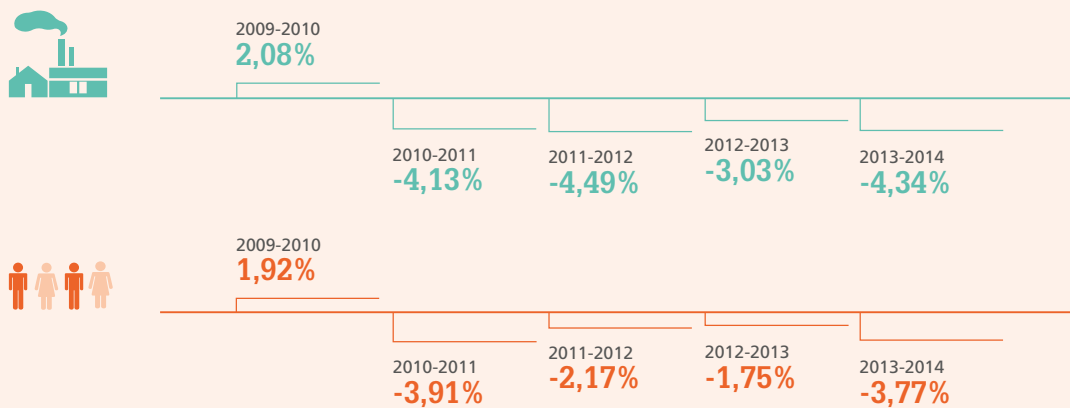
Nace-Bel 2008	Beschrijving
47	Detailhandel, met uitzondering van de handel in auto's en motorfietsen
47.1	Detailhandel in niet-gespecialiseerde winkels
47.2	Detailhandel in voedings- en genotmiddelen in gespecialiseerde winkels
47.3	Detailhandel in motorbrandstoffen in gespecialiseerde winkels
47.4	Detailhandel in ICT-apparatuur in gespecialiseerde winkels
47.5	Detailhandel in andere consumentenartikelen in gespecialiseerde winkels
47.6	Detailhandel in cultuur- en recreatieartikelen in gespecialiseerde winkels
47.7	Detailhandel in andere artikelen in gespecialiseerde winkels
47.8	Markt- en straathandel
47.9	Detailhandel, niet in winkels en exclusief markt- en straathandel

Kerncijfers


Aantal ondernemingen en bedienden: 2009 – 2014

	2009	2010	2011	2012	2013	2014
	1.730	1.766	1.693	1.617	1.568	1.500
	9.550	9.733	9.352	9.149	8.989	8.650



Evolutie van het aantal ondernemingen en bedienden tussen 2009 en 2014



Dekkingsgraad ANPCB / privésector



Verdeling naar activiteitensector

Nace-Bel 2008	Beschrijving		%		%
47.1	Detailhandel in niet-gespecialiseerde winkels	41	2,73%	2.879	33,28%
47.2	Detailhandel in voedings- en genotmiddelen in gespecialiseerde winkels	126	8,40%	417	4,82%
47.3	Detailhandel in motorbrandstoffen in gespecialiseerde winkels	103	6,87%	281	3,25%
47.4	Detailhandel in ICT-apparatuur in gespecialiseerde winkels	172	11,47%	1.052	12,16%
47.5	Detailhandel in andere consumentenartikelen in gespecialiseerde winkels	588	39,20%	2.336	27,01%
47.6	Detailhandel in cultuur- en recreatieartikelen in gespecialiseerde winkels	26	1,73%	104	1,20%
47.7	Detailhandel in andere artikelen in gespecialiseerde winkels	321	21,40%	803	9,28%
47.8	Markt- en straathandel	5	0,33%	5	0,06%
47.9	Detailhandel, niet in winkels en exclusief markt- en straathandel	118	7,87%	773	8,94%
	Totaal	1.500	100%	8.650	100%

Profiel van de bedrijven en de bedienden

Geografische spreiding

1.500
bedrijven



Gewesten

59,87%
898

30,40%
456

9,73%
146

B.H.G.-R.B.C. 9,73% 146

Antwerpen 16,40% 246

Limburg 9,60% 144

Oost-Vlaanderen 12,07% 181

Vlaams-Brabant 9,67% 145

West-Vlaanderen 12,13% 182

Brabant wallon 4,00% 60

Hainaut 9,47% 142

Liège 10,00% 150

Luxembourg 3,73% 56

Namur 3,20% 48

8.650
bedienden



Gewesten

75,90%
6.565

18,21%
1.575

B.H.G.-R.B.C. 5,90% 510

Antwerpen 15,41% 1.333

Limburg 6,06% 524

Oost-Vlaanderen 38,86% 3.361

Vlaams-Brabant 7,85% 679

West-Vlaanderen 7,72% 668

Brabant wallon 2,46% 213


Hainaut 6,08% 526










Liège 6,87% 594



Luxembourg 1,43% 124

Namur 1,36% 118

Verdeling van de bedrijven volgens het aantal werknemers

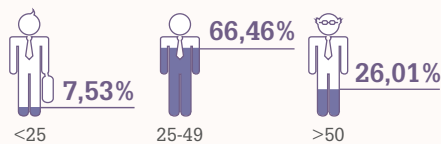


	<5	881	58,73%
	5 - 9	311	20,73%
	10 - 19	189	12,60%
	20 - 49	101	6,73%
	50 - 99	15	1,00%
	100 - 199	1	0,07%
	200 - 499	1	0,07%
	500 - 999	-	0,00%
	1000 en meer	1	0,07%
Totaal		1.500	100%

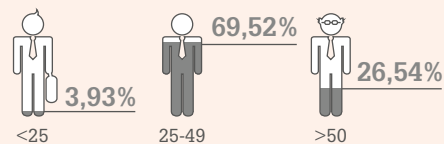


Verdeling per leeftijd

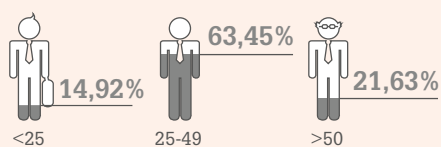
BEDIENDEN PC 218
SECTOR DETAILHANDEL



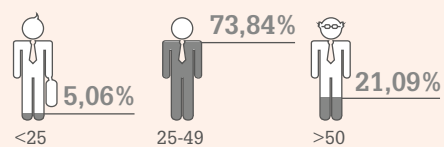
BEDIENDEN PC 218
HANDEL



ARBEIDERS EN BEDIENDEN
SECTOR DETAILHANDEL

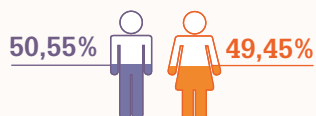


BEDIENDEN PC 218
ALLE SECTOREN




Verdeling per geslacht


**BEDIENDEN PC 218
SECTOR DETAILHANDEL**



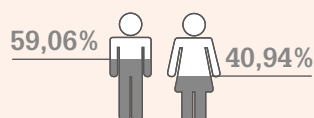
**BEDIENDEN PC 218
HANDEL**



**ARBEIDERS EN BEDIENDEN
SECTOR DETAILHANDEL**

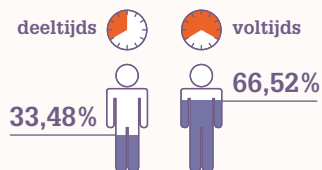


**BEDIENDEN PC 218
ALLE SECTOREN**

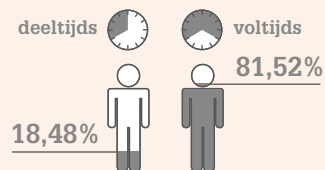


Verdeling per type prestatie

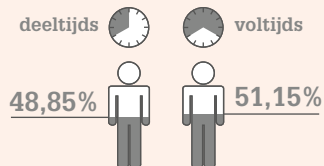
**BEDIENDEN PC 218
SECTOR DETAILHANDEL**



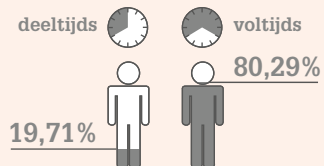
**BEDIENDEN PC 218
HANDEL**



**ARBEIDERS EN BEDIENDEN
SECTOR DETAILHANDEL**



**BEDIENDEN PC 218
ALLE SECTOREN**



Lijst van de 30 grootste bedrijven



	Bedrijven	nace	Provincie	Grootte van het bedrijf	Aantal bedienden
1	Nv Makro Zelfbedieningsgroothandel	47192	Antwerpen	>1000	2770
2	Maes nv	47410	Brussel	100-199	208
3	Ava Liege sa	47620	Luik	50-99	97
4	New Sobel Wood sa	47591	Brussel	50-99	92
5	Smart & Co nv	47910	Antwerpen	50-99	91
6	Vente-Exclusive.com nv	47910	Vlaams Brabant	50-99	90
7	One-Telecom sprl	47410	Namen	50-99	78
8	Coolblue nv	47540	Antwerpen	50-99	74
9	J M Bruneau Belgium sa	47910	Henegouwen	50-99	52
10	Bruynzeel Keukens nv	47591	Vlaams Brabant	20-49	44
11	Lasah sprl	47910	Henegouwen	20-49	42
12	Essec Telecom Center nv	47420	Limburg	20-49	42
13	Arco Information nv	47410	Antwerpen	20-49	41
14	Caro-Confort sa	47523	Luik	20-49	40
15	Etablissements Vastiau Godeau nv	47591	Vlaams Brabant	20-49	39
16	Intersoft Electronics nv	47410	Antwerpen	20-49	39
17	Octa+ Energie sa	47781	Brussel	20-49	36
18	Meubelfabriek Crack nv	47591	West-Vlaanderen	50-99	35
19	Unipartners Financial Services nv	47410	Antwerpen	20-49	35
20	Paesen Bouwexpo nv	47521	Limburg	20-49	34
21	Balloon Media nv	47910	Antwerpen	20-49	34
22	Ecoburotic sa	47910	Henegouwen	20-49	34
23	Metaleuven nv	47521	Vlaams Brabant	20-49	34
24	Fun Belgium nv	47650	West-Vlaanderen	20-49	34
25	Studio Telecom sprl	47420	Waals Brabant	20-49	32
26	Telepack sprl	47910	Henegouwen	20-49	32
27	Meubelen Gero nv	47591	Antwerpen	20-49	31
28	Monplu bvba	47770	Antwerpen	20-49	31
29	Mobile Access nv	47410	Antwerpen	20-49	29
30	Inter Cash Ic Bvba	47910	Limburg	50-99	29

Lokalisatie van de bedienden en de grootste bedrijven van de sector

