




GROOTHANDEL





Beschrijving van de activiteiten in de sector

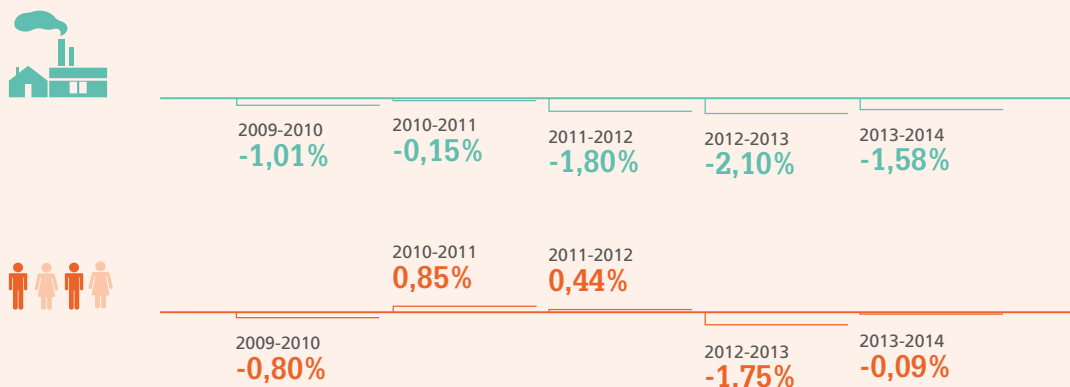
Nace- Bel 2008	Beschrijving
46	Groothandel en handelsbemiddeling, met uitzondering van de handel in motorvoertuigen en motorfietsen
46.1	Groothandel en handelsbemiddeling, met uitzondering van de handel in motorvoertuigen en motorfietsen
46.2	Groothandel in landbouwproducten en levende dieren
46.3	Groothandel in voedingsmiddelen, dranken en genotmiddelen
46.4	Groothandel in andere consumentenartikelen
46.5	Groothandel in informatie- en communicatieapparatuur
46.6	Groothandel in andere machines en werktuigen en toebehoren
46.7	Overige gespecialiseerde groothandel
46.9	Niet-gespecialiseerde groothandel

Kerncijfers

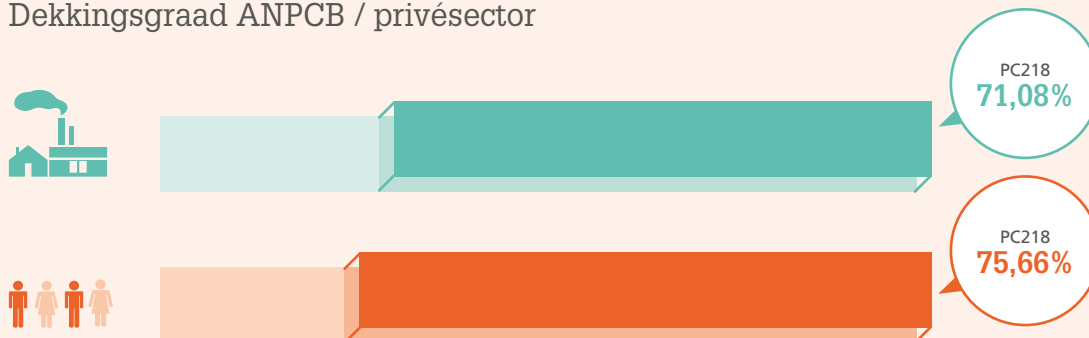
Aantal ondernemingen en bedienden: 2009 – 2014

	2009	2010	2011	2012	2013	2014
	13.149	13.016	12.996	12.762	12.494	12.297
	102.706	101.883	102.750	103.203	101.400	101.309



Evolutie van het aantal ondernemingen en bedienden tussen 2009 en 2014



Dekkingsgraad ANPCB / privésector



Verdeling naar activiteitensector

Nace-Bel 2008	Beschrijving	 %	 %
46.1	Handelsbemiddeling	588 4,78%	2.600 2,57%
46.2	Groothandel in landbouwproducten en levende dieren	298 2,42%	1.375 1,36%
46.3	Groothandel in voedingsmiddelen, dranken en genotmiddelen	1.563 12,71%	11.450 11,30%
46.4	Groothandel in andere consumentenartikelen	3.110 25,29%	27.518 27,16%
46.5	Groothandel in informatie- en communicatieapparatuur	820 6,67%	12.496 12,33%
46.6	Groothandel in andere machines en werktuigen en toebehoren	3.158 25,68%	26.777 26,43%
46.7	Overige gespecialiseerde groothandel	2.639 21,46%	18.589 18,35%
46.9	Niet-gespecialiseerde groothandel	121 0,98%	504 0,50%
	Totaal	12.297 100%	101.309 100%

Profiel van de bedrijven en de bedienden

Geografische spreiding

12.297
bedrijven



Gewesten

68,07%
8.370

14,46%
1.778

17,48%
2.149

B.H.G-R.B.C. **14,46%** 1.778

Antwerpen **25,38%** 3.121

Limburg **6,80%** 836

Oost-Vlaanderen **13,13%** 1.615

Vlaams-Brabant **12,39%** 1.524

West-Vlaanderen **10,36%** 1.274

Brabant wallon **3,59%** 442

Hainaut **4,86%** 598

Liège **6,25%** 769

Luxembourg **0,74%** 91

Namur **2,02%** 249

101.309
bedienden



Gewesten

68,68%
69.581

16,78%
16.998

14,54%
14.730

B.H.G-R.B.C. **16,78%** 16.998

Antwerpen **21,17%** 21.448

Limburg **5,12%** 5.188

Oost-Vlaanderen **10,31%** 10.440

Vlaams-Brabant **23,09%** 23.395

West-Vlaanderen **8,99%** 9.110

Brabant wallon **4,63%** 4.693


Hainaut **3,69%** 3.735










Liège **4,25%** 4.308

Luxembourg **0,37%** 372

Namur **1,60%** 1.622

Verdeling van de bedrijven volgens het aantal werknemers

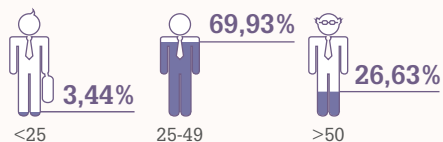


	<5	6.928	56,34%
	5 - 9	2.305	18,74%
	10 - 19	1.589	12,92%
	20 - 49	1.042	8,47%
	50 - 99	261	2,12%
	100 - 199	107	0,87%
	200 - 499	52	0,42%
	500 - 999	10	0,08%
	1000 en meer	3	0,02%
Totaal		12.297	100%

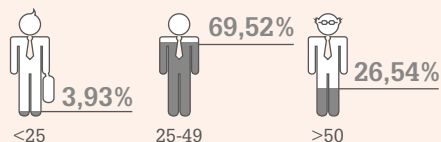


Verdeling per leeftijd

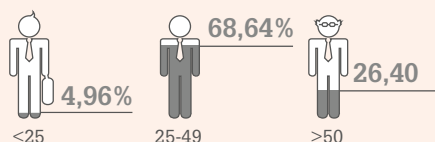
**BEDIENDEN PC 218
GROOTHANDEL**



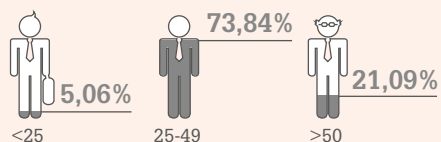
**BEDIENDEN PC 218
HANDEL**



**ARBEIDERS EN BEDIENDEN
GROOTHANDEL**




**BEDIENDEN PC 218
ALLE SECTOREN**

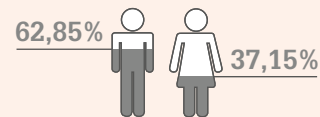


Verdeling per geslacht


**BEDIENDEN PC 218
GROOTHANDEL**




**BEDIENDEN PC 218
HANDEL**



**ARBEIDERS EN BEDIENDEN
GROOTHANDEL**

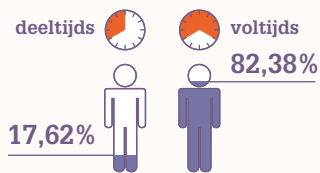


**BEDIENDEN PC 218
ALLE SECTOREN**

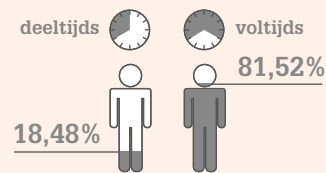


Verdeling per type prestatie

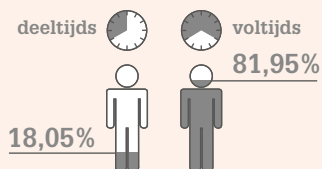
**BEDIENDEN PC 218
GROOTHANDEL**



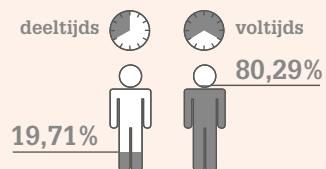
**BEDIENDEN PC 218
HANDEL**



**ARBEIDERS EN BEDIENDEN
GROOTHANDEL**



**BEDIENDEN PC 218
ALLE SECTOREN**



Lijst van de 30 grootste bedrijven



	Bedrijven	nace	Provincie	Grootte van het bedrijf	Aantal bedienden
1	International Business Machines Of Belgium sprl	46510	Brussel	>1000	1602
2	Hewlett Packard Belgium bvba	46510	Vlaams Brabant	>1000	1554
3	Ricoh Belgium nv	46660	Vlaams Brabant	500-1000	654
4	Canon Belgium nv	46433	Vlaams Brabant	500-1000	632
5	Van Marcke nv	46736	Oost-Vlaanderen	200-499	605
6	Tvh Parts nv	46694	West-Vlaanderen	>1000	603
7	Agfa Healthcare nv	46510	Antwerpen	500-1000	585
8	Facq sa	46736	Brussel	500-1000	555
9	Philips Belgium sa	46431	Brussel	500-1000	546
10	Cebeo nv	46431	West-Vlaanderen	500-1000	525
11	Rexel Belgium nv	46693	Vlaams Brabant	500-1000	512
12	Amp sa	46491	Brussel	200-499	440
13	C&A Buying gcv	46160	Vlaams Brabant	200-499	424
14	Eriks nv	46699	Antwerpen	200-499	409
15	Solucious nv	46392	Vlaams Brabant	200-499	367
16	Vwr International bvba	46460	Vlaams Brabant	200-499	353
17	Dimension Data Belgium Didata sa	46510	Brussel	200-499	346
18	Wurth Belux nv	46741	Antwerpen	200-499	345
19	Tech Data bvba	46510	Vlaams Brabant	200-499	343
20	Johnson & Johnson Medical nv	46460	Vlaams Brabant	200-499	321
21	Retail Partners Colruyt Group nv	46392	Vlaams Brabant	500-1000	318
22	Ericsson nv	46693	Vlaams Brabant	200-499	313
23	Fujitsu Technology Solutions nv	46510	Brussel	200-499	303
24	Honeywell nv	46699	Vlaams Brabant	200-499	293
25	Nespresso Belgie nv	46370	Brussel	200-499	290
26	Novartis Pharma nv	46460	Vlaams Brabant	200-499	290
27	Lecot nv	46741	West-Vlaanderen	200-499	287
28	Becton Dickinson France s.a.s	46460	-	200-499	280
29	Lyreco Belgium sa	46650	Luik	200-499	269
30	Konica Minolta Business Solutions Belgium nv	46660	Vlaams Brabant	200-499	267

Lokalisatie van de bedienden en de grootste bedrijven van de sector

