CEVOFORA

SECTORFOTO 2014

PRIMAIRE SECTOR

Beschrijving van de activiteiten in de sector

Nace-Bel 2008	Beschrijving
01	**Teelt van gewassen, veeteelt, jacht en diensten in verband met deze activiteiten**
01.1	Teelt van eenjarige gewassen
01.2	Teelt van meerjarige gewassen
01.3	Plantenvermeerdering
01.4	Veeteelt
01.5	Gemengd bedrijf
01.6	Ondersteunende activiteiten in verband met de landbouw; activiteiten met betrekking tot gewassen na de oogst
02	**Bosbouw en de exploitatie van bossen**
02.1	Bosbouw
02.2	Exploitatie van bossen
02.3	Verzamelen van in het wild groeiende producten met uitzondering van hout
02.4	Ondersteunende diensten in verband met de bosbouw
03	**Visserij en aquacultuur**
03.1	Visserij
03.2	Aquacultuur

Kerncijfers

Aantal ondernemingen en bedienden: 2009 – 2014

	2009	2010	2011	2012	2013	2014
	488	570	576	560	568	578
	1.400	1.546	1.550	1.550	1.372	1.432

Evolutie van het aantal ondernemingen en bedienden tussen 2009 en 2014

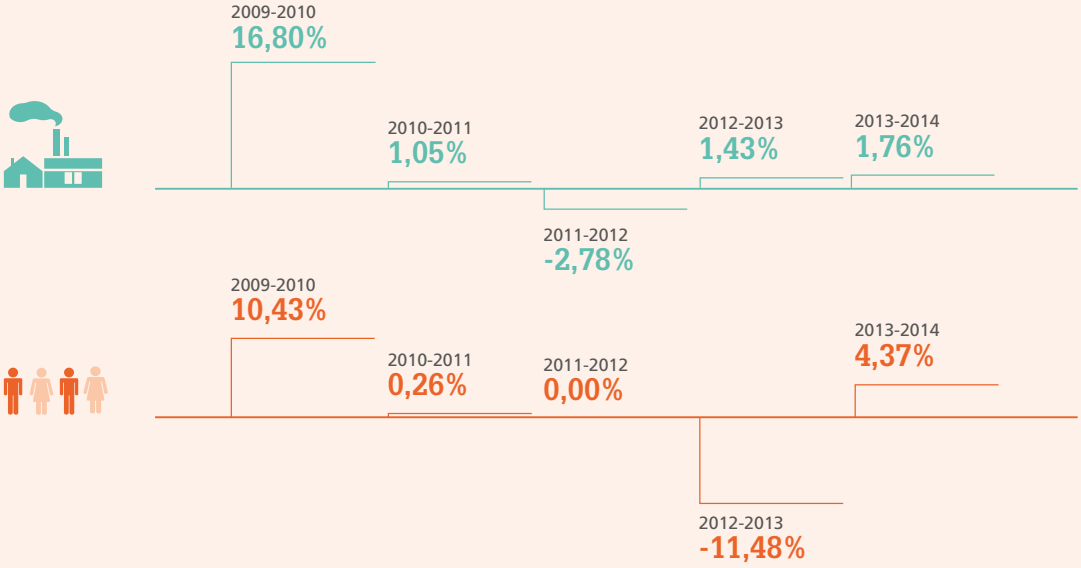

Dekkingsgraad ANPCB / privésector



Verdeling naar activiteitensector

Nace-Bel 2008	Beschrijving		%		%
01	**Teelt van gewassen, veeteelt, jacht en diensten in verband met deze activiteiten**	**1.337**	**93,37%**	**518**	**89,62%**
01.1	Teelt van eenjarige gewassen	438	30,59%	151	26,12%
01.2	Teelt van meerjarige gewassen	61	4,26%	38	6,57%
01.3	Plantenvermeerdering	204	14,25%	64	11,07%
01.4	Veeteelt	310	21,65%	115	19,90%
01.5	Gemengd bedrijf	50	3,49%	42	7,27%
01.6	Ondersteunende activiteiten in verband met de landbouw; activiteiten met betrekking tot gewassen na de oogst	274	19,13%	108	18,69%
02	**Bosbouw en de exploitatie van bossen**	**77**	**5,38%**	**49**	**8,48%**
02.1	Bosbouw	17	1,19%	9	1,56%
02.2	Exploitatie van bossen	54	3,77%	38	6,57%
02.4	Ondersteunende diensten in verband met de bosbouw	6	0,42%	2	0,35%
03	**Visserij en aquacultuur**	**18**	**1,26%**	**11**	**1,90%**
03.1	Visserij	6	0,42%	5	0,87%
03.2	Aquacultuur	12	0,84%	6	1,04%
	Totaal	**1.432**	**100%**	**578**	**100%**

Profiel van de bedrijven en de bedienden

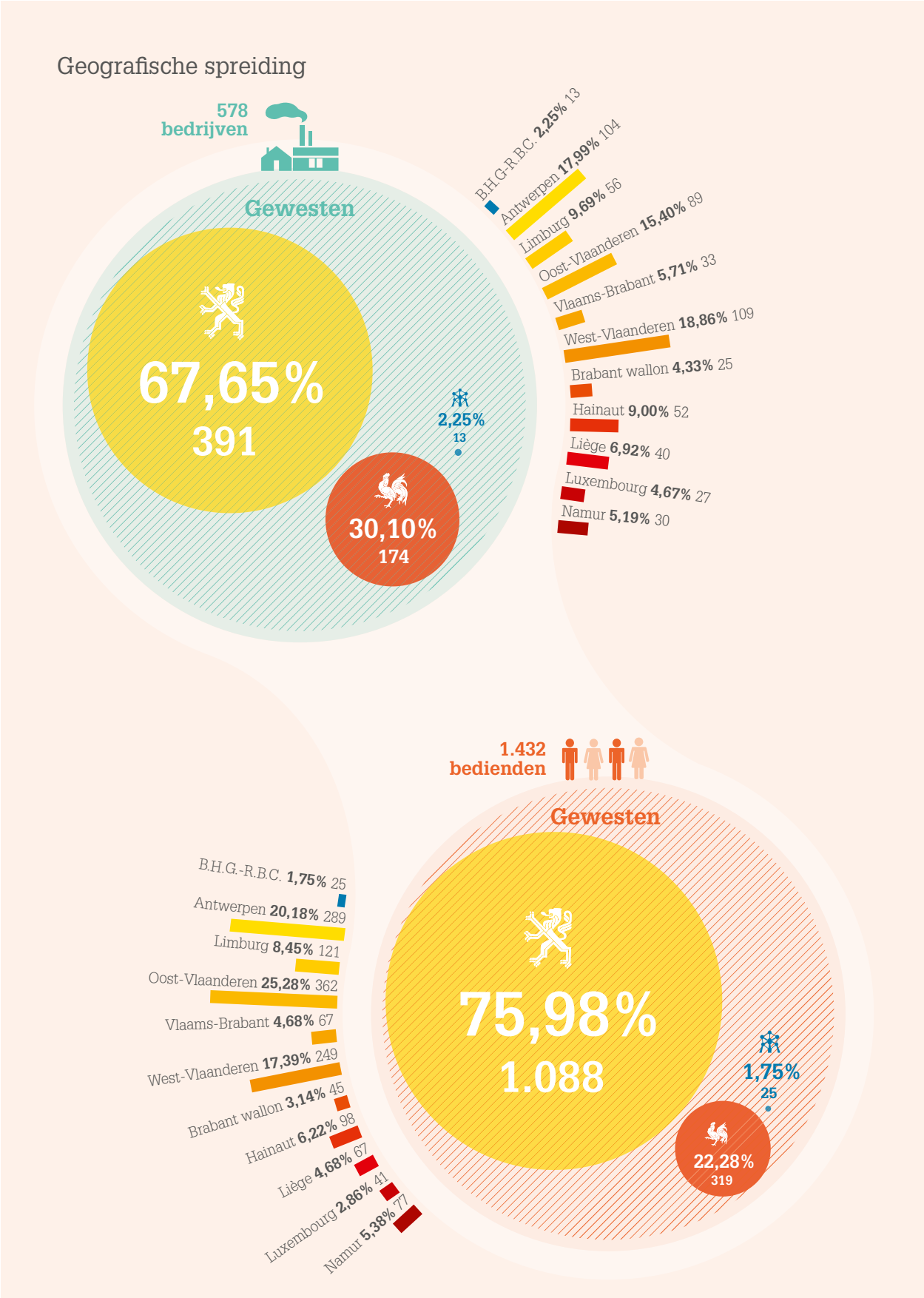

hier starten

Verdeling van de bedrijven volgens het aantal werknemers

<5	282	48,79%
5 - 9	142	24,57%
10 - 19	95	16,44%
20 - 49	44	7,61%
50 - 99	11	1,90%
100 - 199	3	0,52%
200 - 499	1	0,17%
500 - 999	0	0,00%
1000 en meer	0	0,00%
Totaal	578	100%

KMO (<50)
97%
563 bedrijven

Grote bedrijven
3%
15 bedrijven

Verdeling per leeftijd

BEDIENDEN PC 218
PRIMAIRE SECTOR

<25: 5,59%
25-49: 69,55%
>50: 24,86%

BEDIENDEN PC 218
PRIMAIRE EN SECUNDAIRE SECTOREN

<25: 4,25%
25-49: 71,02%
>50: 24,73%

ARBEIDERS EN BEDIENDEN
PRIMAIRE SECTOR

<25: 15,76%
25-49: 62,46%
>50: 21,78%

BEDIENDEN PC 218
ALLE SECTOREN

<25: 5,05%
25-49: 73,84%
>50: 21,09%

Verdeling per geslacht

BEDIENDEN PC 218 PRIMAIRE SECTOR

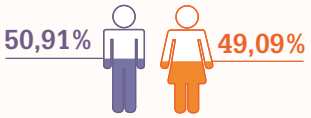

BEDIENDEN PC 218 PRIMAIRE EN SECUNDAIRE SECTOREN

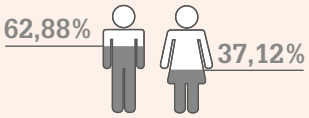

ARBEIDERS EN BEDIENDEN PRIMAIRE SECTOR



BEDIENDEN PC 218 ALLE SECTOREN



Verdeling per type prestatie

BEDIENDEN PC 218 PRIMAIRE SECTOR

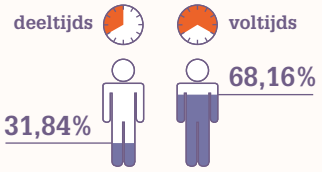

BEDIENDEN PC 218 PRIMAIRE EN SECUNDAIRE SECTOREN

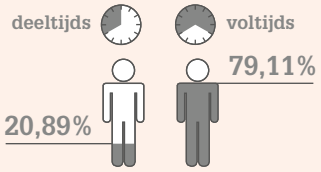

ARBEIDERS EN BEDIENDEN PRIMAIRE SECTOR

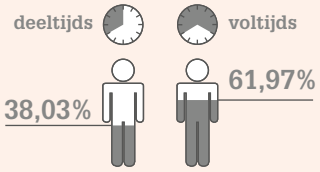

BEDIENDEN PC 218 ALLE SECTOREN

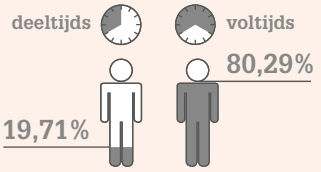

Lijst van de 30 grootste bedrijven

	Bedrijven	nace	Provincie	Grootte van het bedrijf	Aantal bedienden
1	Floreac nv	1191	Oost-Vlaanderen	200-499	65
2	Biobest Belgium nv	1490	Antwerpen	100-199	54
3	Crv cvba	1620	Oost-Vlaanderen	50-99	51
4	A.w.e. Association Wallonne De L'elevage scrl fs	1620	Namen	50-99	39
5	Handelskwekerij Willaert nv	1301	West-Vlaanderen	20-49	33
6	Flore nv	1191	Oost-Vlaanderen	10-19	20
7	Decock Plants sprl	1309	Henegouwen	20-49	18
8	WPK Services nv	1610	Oost-Vlaanderen	10-19	18
9	Spoormans Willem nv	1471	Antwerpen	20-49	17
10	Deroose Plants nv	1191	Oost-Vlaanderen	50-99	16
11	Rudy Raes Bloemzaden nv	1191	Oost-Vlaanderen	20-49	16
12	Arkova nv	1461	West-Vlaanderen	20-49	15
13	Walkro Belgie Bvba	1130	Limburg	20-49	15
14	Id'flor Bvba	1191	Oost-Vlaanderen	20-49	12
15	Boomkwekerij Willaert nv	1301	West-Vlaanderen	20-49	12
16	Belgabroed nv	1471	Antwerpen	20-49	12
17	Amaplant.be nv	1191	Oost-Vlaanderen	10-19	10
18	Blauw Kasteel bvba	1130	Oost-Vlaanderen	10-19	10
19	Boomkwekerijen Arbor nv	1301	Antwerpen	20-49	9
20	Vervaeke-Belavi nv	1471	West-Vlaanderen	10-19	9
21	Broeierij David nv	1410	West-Vlaanderen	20-49	8
22	Pepinieres De Boitsfort sa	1301	Brussel	20-49	8
23	Naxhelet sprl	1130	Luik	10-19	8
24	De Wassende Maan cvba	1130	Oost-Vlaanderen	10-19	8
25	Donck Antoon En Zonen nv	1191	West-Vlaanderen	20-49	8
26	Koppert Belgie bvba	1490	Antwerpen	5-9	8
27	Nationale Proeftuin Voor Witloof vzw	1130	Vlaams Brabant	5-9	7
28	Boomkwekerijen Van Goidsenhoven cvba	1301	Vlaams Brabant	10-19	7
29	Oprins Plant nv	1301	Antwerpen	20-49	7
30	Stoffels bvba	1130	Antwerpen	50-99	7

Lokalisatie van de bedienden en de grootste bedrijven van de sector

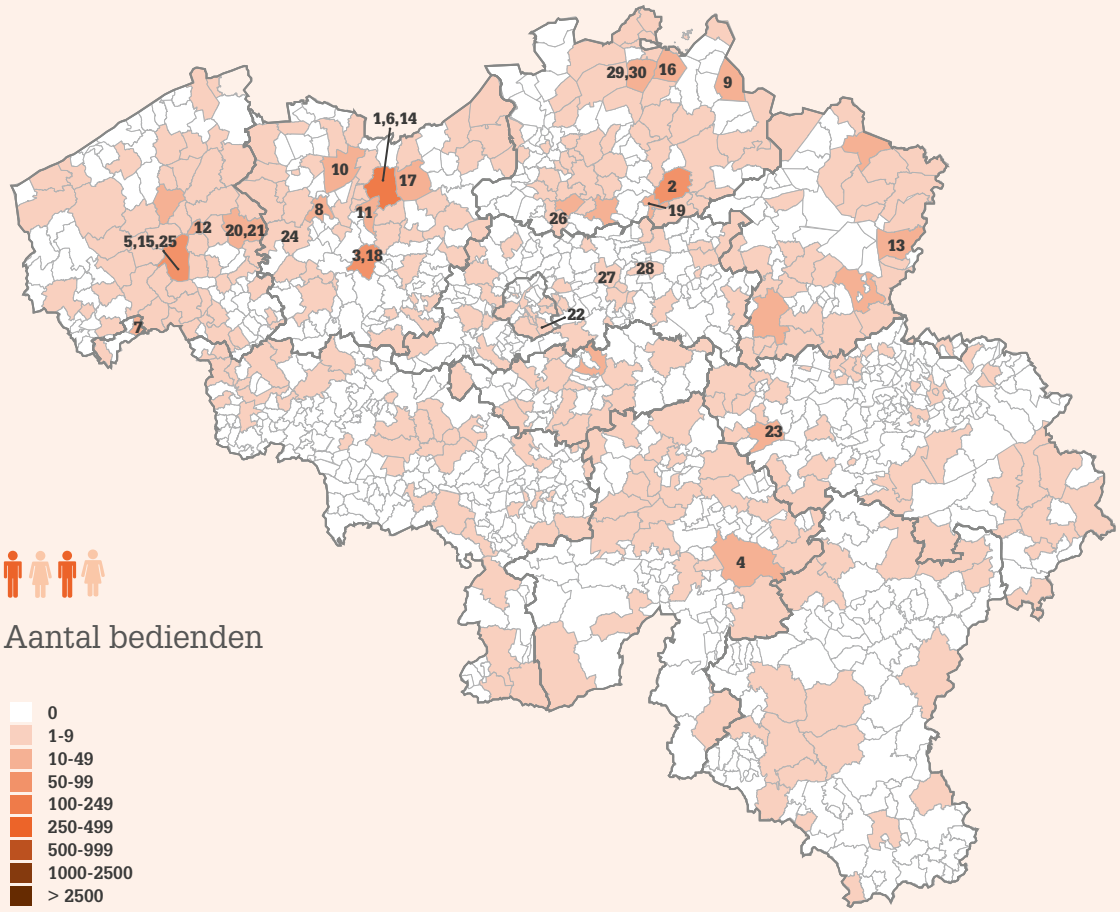

Cijfers refereren naar voorgaande tabel 'Lijst van de 30 grootste bedrijven'.